

UNIVERSIDAD DE HUANUCO
FACULTAD DE CIENCIAS EMPRESARIALES
PROGRAMA ACADÉMICO DE CONTABILIDAD Y FINANZAS



TESIS

**“El presupuesto por resultados y la inversión pública en la
Municipalidad Provincial de Leoncio Prado 2022”**

PARA OPTAR EL TÍTULO PROFESIONAL DE CONTADOR PÚBLICO

AUTORA: Ugaz Aguirre, Fiorela Iris

ASESOR: Piundo Flores, Lister

HUÁNUCO – PERÚ

2022

U

TIPO DEL TRABAJO DE INVESTIGACIÓN:

- Tesis (X)
- Trabajo de Suficiencia Profesional ()
- Trabajo de Investigación ()
- Trabajo Académico ()

LÍNEAS DE INVESTIGACIÓN: Gestión de la teoría contable

AÑO DE LA LÍNEA DE INVESTIGACIÓN (2020)

CAMPO DE CONOCIMIENTO OCDE:

Área: Ciencias Sociales

Sub área: Economía y Negocios

Disciplina: Negocios, Administración

DATOS DEL PROGRAMA:

Nombre del Grado/Título a recibir: Título Profesional de Contador Público

Código del Programa: P12

Tipo de Financiamiento:

- Propio (X)
- UDH ()
- Fondos Concursables ()

DATOS DEL AUTOR:

Documento Nacional de Identidad (DNI): 72904732

DATOS DEL ASESOR:

Documento Nacional de Identidad (DNI): 45383241

Grado/Título: Maestro en ciencias administrativas con mención en gestión pública

Código ORCID: 0000-0003-1232-585X

DATOS DE LOS JURADOS:

N°	APELLIDOS Y NOMBRES	GRADO	DNI	Código ORCID
1	Peña Celis, Roberto	Maestro en ciencias contables, con mención en: auditoría y tributación	22477364	0000-0002-7972-4903
2	Huapaya Condori, Freddy Ronald	Doctor en ingeniería informática y de automatización	22506586	0000-0003-4783-3803
3	Repetto Garcia, Tonio Lucho	Maestro en ciencias contables, con mención en: auditoría y tributación	22489147	0000-0001-7974-2143

D

H

UNIVERSIDAD DE HUÁNUCO

FACULTAD DE CIENCIAS EMPRESARIALES.

PROGRAMA ACADÉMICO DE CONTABILIDAD Y FINANZAS.

ACTA DE SUSTENTACIÓN DE TESIS

En la ciudad de Huánuco, siendo las **11:10 horas del día martes 13 del mes de diciembre del año 2022**, en el cumplimiento de lo señalado en el Reglamento de Grados y Títulos de la Universidad de Huánuco, se reunieron la sustentante y el Jurado Calificador, integrado por los docentes:


Mtro. Roberto Peña Celis	(Presidente)
Mtro. Freddy Ronald Huapaya Condori	(Secretario)
Mtro. Tonio Lucho Repetto García	(Vocal)

Nombrados mediante la Resolución N°2031-2022-D-FCOMP-PACF-UDH, para evaluar la Tesis intitulada "EL PRESUPUESTO POR RESULTADOS Y LA INVERSIÓN PÚBLICA EN LA MUNICIPALIDAD PROVINCIAL DE LEONCIO PRADO 2022", presentado por la Bachiller, UGAZ AGUIRRE, Fiorela Iris, para optar el título Profesional de Contadora Pública.


Dicho acto de sustentación se desarrolló en dos etapas: exposición y absolución de preguntas; procediéndose luego a la evaluación por parte de los miembros del Jurado.

Habiendo absuelto las objeciones que le fueron formuladas por los miembros del Jurado y de conformidad con las respectivas disposiciones reglamentarias, procedieron a deliberar y calificar, declarándola aprobado con el calificativo cuantitativo de 14 (CATORCE) y cualitativo de SUFICIENTE (Art.47 - Reglamento General de Grados y Títulos).

Siendo las 11:45 horas del día martes 13 del mes de diciembre del año 2022, los miembros del Jurado Calificador firman la presente Acta en señal de conformidad.


Mtro. Roberto Peña Celis
PRESIDENTE


Mtro. Freddy Ronald Huapaya
Condori
SECRETARIO


Mtro. Tonio Lucho Repetto García
VOCAL

CONSTANCIA DE ORIGINALIDAD

Yo, LISTER PIUNDO FLORES, asesor(a) del PA CONTABILIDAD Y FINANZAS y designado(a) mediante documento: Resolución N° 1616-2022-D-FCEMP-PACF-UDH del estudiante(s) **UGAZ AGUIRRE, FIORELA IRIS** de la investigación titulada: EL PRESUPUESTO POR RESULTADOS Y LA INVERSIÓN EN LA MUNICIPALIDAD PROVINCIAL DE LEONCIO PRADO 2022.

Puedo constar que la misma tiene un índice de similitud del 18% verificable en el reporte final del análisis de originalidad mediante el Software Turnitin.

Por lo que concluyo que cada una de las coincidencias detectadas no constituyen plagio y cumple con todas las normas de la Universidad de Huánuco.

Se expide la presente, a solicitud del interesado para los fines que estime conveniente.

Huánuco 30 de enero de 2023



Mg. Lister Piundo Flores
DNI: 45383241

Piundo Flores Lister
DNI N° 45383241
Código Orcid N° 0000-0003-1232-585X

"EL PRESUPUESTO POR RESULTADOS Y LA INVERSIÓN PÚBLICA EN LA MUNICIPALIDAD PROVINCIAL DE LEONCIO PRADO 2022"

INFORME DE ORIGINALIDAD

18%

INDICE DE SIMILITUD

18%

FUENTES DE INTERNET

1%

PUBLICACIONES

10%

TRABAJOS DEL ESTUDIANTE

FUENTES PRIMARIAS

1

repositorio.udh.edu.pe

Fuente de Internet

5%

2

repositorio.unap.edu.pe

Fuente de Internet

2%

3

distancia.udh.edu.pe

Fuente de Internet

2%

4

Submitted to Universidad Alas Peruanas

Trabajo del estudiante

1%

5

repositorio.ucv.edu.pe

Fuente de Internet

1%

6

Submitted to Universidad Cesar Vallejo

Trabajo del estudiante

1%

7

Submitted to Universidad de Huanuco

Trabajo del estudiante


1%

8

Submitted to Universidad Nacional del Centro del Peru

Trabajo del estudiante

1%



Mg. Lister Piundo Flores
0000-0003-1232-585X

Piundo Flores Lister
DNI N° 45383241

Código Orcid N° 0000-0003-1232-585X

DEDICATORIA

A mis padres Daniel Ugaz y Ricardina Aguirre, por su apoyo incondicional y constante, quienes me han permitido cumplir con esta meta.

A mis hermanas, por el amor, cariño y comprensión incondicional que me brindaron, en todo momento.

AGRADECIMIENTO

- A los trabajadores de la Municipalidad por su apoyo en el llenado de los instrumentos de investigación
- A Los funcionarios de la MPLP, por su disponibilidad para el desarrollo del trabajo
- A mi docente asesor, por su apoyo constante
- A los miembros del jurado, por su orientación que complemento el desarrollo de la tesis

ÍNDICE

DEDICATORIA	II
AGRADECIMIENTO	III
ÍNDICE.....	IV
ÍNDICE DE TABLAS	VI
ÍNDICE DE FIGURAS	IX
RESUMEN	XI
ABSTRACT	XII
INTRODUCCIÓN	XIII
CAPÍTULO I.....	14
PROBLEMA DE INVESTIGACIÓN	14
1.1. DESCRIPCIÓN DEL PROBLEMA	14
1.2. FORMULACIÓN DEL PROBLEMA.....	16
1.2.1. PROBLEMA GENERAL	16
1.2.2. PROBLEMAS ESPECÍFICOS.....	16
1.3. OBJETIVO GENERAL	16
1.3.1. OBJETIVO GENERAL	16
1.3.2. OBJETIVOS ESPECÍFICOS	16
1.4. JUSTIFICACIÓN DE LA INVESTIGACIÓN	17
1.4.1. TEÓRICA	17
1.4.2. PRÁCTICA	17
1.4.3. METODOLÓGICA	17
1.5. LIMITACIONES DE LA INVESTIGACIÓN	17
1.6. VIABILIDAD DE LA INVESTIGACIÓN.....	18
CAPÍTULO II.....	19
MARCO TEÓRICO	19
2.1. ANTECEDENTES DE LA INVESTIGACIÓN.....	19
2.1.1. ANTECEDENTES INTERNACIONALES	19
2.1.2. ANTECEDENTES NACIONALES	20
2.1.3. ANTECEDENTES LOCALES.....	22
2.2. BASES TEÓRICAS.....	24
2.2.1. PRESUPUESTO POR RESULTADOS	24
2.2.2. INVERSIÓN PÚBLICA	32

2.3.	DEFINICIONES CONCEPTUALES	37
2.4.	HIPÓTESIS.....	38
2.4.1.	HIPÓTESIS GENERAL	38
2.4.2.	HIPÓTESIS ESPECIFICAS.....	39
2.5.	VARIABLES	39
2.5.1.	VARIABLE INDEPENDIENTE	39
2.5.2.	VARIABLE DEPENDIENTE	39
2.6.	OPERACIONALIZACIÓN DE VARIABLES.....	40
CAPÍTULO III.....		42
METODOLOGÍA DE LA INVESTIGACIÓN		42
3.1.	TIPO DE INVESTIGACIÓN	42
3.1.1.	ENFOQUE.....	42
3.1.2.	ALCANCE O NIVEL	42
3.1.3.	DISEÑO	43
3.2.	POBLACIÓN Y MUESTRA	43
3.2.1.	POBLACIÓN	43
3.2.2.	MUESTRA.....	44
3.3.	TÉCNICAS E INSTRUMENTOS DE RECOLECCIÓN DE DATOS	45
3.4.	TÉCNICAS PARA EL PROCESAMIENTO Y ANÁLISIS DE LA INFORMACIÓN	45
CAPÍTULO IV.....		46
RESULTADOS.....		46
4.1.	PRESENTACIÓN DE RESULTADOS	46
4.2.	CONTRASTACIÓN DE HIPÓTESIS.....	72
CAPÍTULO V.....		78
DISCUSIÓN DE RESULTADOS.....		78
5.1.	RESPECTO A LOS OBJETIVOS.....	78
CONCLUSIONES		80
RECOMENDACIONES.....		81
REFERENCIAS BIBLIOGRAFICAS.....		82
ANEXOS		85

ÍNDICE DE TABLAS

Tabla 1 Trabajadores de la municipalidad provincial de Leoncio Prado a diciembre del 2021.....	44
Tabla 2 ¿El presupuesto por resultados permite la asignación eficiente de recursos a las inversiones?.....	46
Tabla 3 ¿La municipalidad asigna recursos a las inversiones según la demanda de la población?	47
Tabla 4 ¿La municipalidad analiza los gastos en función a los resultados?	48
Tabla 5 ¿La municipalidad analiza los gastos en base a las políticas de presupuesto por resultados?.....	49
Tabla 6 ¿El presupuesto por resultados en la municipalidad garantiza la vinculación de esfuerzo para las inversiones?	50
Tabla 7 ¿El presupuesto por resultados tiene como fin integrar tareas en los diferentes niveles organizacionales de la municipalidad?.....	51
Tabla 8 ¿El presupuesto por resultados permite comprometer eficientemente los recursos para las inversiones de la municipalidad?	52
Tabla 9 ¿Los compromisos presupuestales de la municipalidad están de acuerdo al presupuesto por resultados?	53
Tabla 10 ¿La municipalidad tiene devengados de inversiones que se encuentra en el marco del presupuesto por resultados?	54
Tabla 11 ¿Considera que la municipalidad usa los devengados para comprometer las inversiones en el marco del presupuesto por resultados? ...	55
Tabla 12 ¿Cuenta la municipalidad con transferencia financiera oportuna para sus inversiones públicas?	56
Tabla 13 ¿Las transferencias financieras solo se hacen en el marco del presupuesto por resultados?.....	57
Tabla 14 ¿La municipalidad publica los programas de incentivos que hay de parte del gobierno?	58
Tabla 15 ¿Las inversiones se hacen en base a los programas de incentivos?	59

Tabla 16 ¿La municipalidad tiene convenios de financiamiento nacional e internacional?.....	60
Tabla 17 ¿La municipalidad invierte con apoyo del financiamiento externo?	61
Tabla 18 ¿La municipalidad garantiza apoyo presupuestal a las demandas de la población?	62
Tabla 19 ¿El apoyo presupuestal está en base a los resultados obtenidos?... ..	63
Tabla 20 ¿La municipalidad invierte en activos fijos incluidos en el programa de presupuesto por resultados?.....	64
Tabla 21 ¿El presupuesto por resultados garantiza adquisición inmediata de activos fijos?	65
Tabla 22 ¿El presupuesto por resultados garantiza la reposición de activos necesarios para brindar servicios públicos?	66
Tabla 23 ¿El presupuesto por resultados prioriza la reposición de activos para brindar el servicio?.....	67
Tabla 24 ¿La municipalidad invierte en servicios públicos que son demanda en los presupuestos participativos?	68
Tabla 25 ¿Los servicios públicos están incluidos en los programas presupuestales?.....	69
Tabla 26 ¿Las inversiones de las municipalidades priorizaron acciones de auxilio en tiempos de pandemia incluidos en los programas presupuestales?	70
Tabla 27 ¿Las inversiones de la municipalidad incluyen gastos para evitar problemas sanitarios?	71
Tabla 28 Estadígrafo Pearson?	72
Tabla 29 Criterios de análisis del coeficiente de correlación de Pearson para analizar la relación del Presupuesto por resultados y la inversión pública en la municipalidad provincial de Leoncio Prado 2022	73
Tabla 30 Relación del presupuesto por resultados con la inversión pública en la municipalidad provincial de Leoncio Prado 2022	74
Tabla 31 Relación de los programas presupuestales con la inversión pública en la municipalidad provincial de Leoncio Prado 2022	75

Tabla 32 Relación de la ejecución presupuestal con la inversión pública en la municipalidad provincial de Leoncio Prado 2022	76
Tabla 33 Relación de los incentivos a la gestión con la inversión pública en la municipalidad provincial de Leoncio Prado 2022	77

ÍNDICE DE FIGURAS

Figura 1 ¿El presupuesto por resultados permite la asignación eficiente de recursos a las inversiones?.....	46
Figura 2 ¿La municipalidad asigna recursos a las inversiones según la demanda de la población?	47
Figura 3 ¿La municipalidad analiza los gastos en función a los resultados?	48
Figura 4 ¿La municipalidad analiza los gastos en base a las políticas de presupuesto por resultados?.....	49
Figura 5 ¿El presupuesto por resultados en la municipalidad garantiza la vinculación de esfuerzo para las inversiones?	50
Figura 6 ¿El presupuesto por resultados tiene como fin integrar tareas en los diferentes niveles organizacionales de la municipalidad?.....	51
Figura 7 ¿El presupuesto por resultados permite comprometer eficientemente los recursos para las inversiones de la municipalidad?	52
Figura 8 ¿Los compromisos presupuestales de la municipalidad están de acuerdo al presupuesto por resultados?	53
Figura 9 ¿La municipalidad tiene devengados de inversiones que se encuentra en el marco del presupuesto por resultados?	54
Figura 10 ¿Considera que la municipalidad usa los devengados para comprometer las inversiones en el marco del presupuesto por resultados?	55
Figura 11 ¿Cuenta la municipalidad con transferencia financiera oportuna para sus inversiones públicas?	56
Figura 12 ¿Las transferencias financieras solo se hacen en el marco del presupuesto por resultados?.....	57
Figura 13 ¿La municipalidad publica los programas de incentivos que hay de parte del gobierno?	58
Figura 14 ¿Las inversiones se hacen en base a los programas de incentivos?	59
Figura 15 ¿La municipalidad tiene convenios de financiamiento nacional e internacional?.....	60

Figura 16 ¿La municipalidad invierte con apoyo del financiamiento externo?	61
Figura 17 ¿La municipalidad garantiza apoyo presupuestal a las demandas de la población?	62
Figura 18 ¿El apoyo presupuestal está en base a los resultados obtenidos?	63
Figura 19 ¿La municipalidad invierte en activos fijos incluidos en el programa de presupuesto por resultados?	64
Figura 20 ¿El presupuesto por resultados garantiza adquisición inmediata de activos fijos?	65
Figura 21 ¿El presupuesto por resultados garantiza la reposición de activos necesarios para brindar servicios públicos?	66
Figura 22 ¿El presupuesto por resultados prioriza la reposición de activos para brindar el servicio?	67
Figura 23 ¿La municipalidad invierte en servicios públicos que son demanda en los presupuestos participativos?	68
Figura 24 ¿Los servicios públicos están incluidos en los programas presupuestales?	69
Figura 25 ¿Las inversiones de las municipalidades priorizaron acciones de auxilio en tiempos de pandemia incluidos en los programas presupuestales?	70
Figura 26 ¿Las inversiones de la municipalidad incluyen gastos para evitar problemas sanitarios?	71

RESUMEN

La habiendo tenido limitaciones de índole práctico, los ha podido superar a partir del trabajo del investigador. Tras aplicar los resultados, la tesis ha planteado importantes hallazgos en términos descriptivos, los mismos que han sido sometidos a un estadígrafo, pudiendo de esta manera determinar la asociatividad que existen entre las variables de estudio o la relación. Tanto el presupuesto por resultados, como la inversión pública fueron medidas en términos de sus categorías, con dimensiones que fueron sujetas a escalas de Likert para tener uniformidad en lo sostenido. En ese sentido, con el apoyo de la misma municipalidad los datos obtenidos permiten dar fe a las afirmaciones planteadas en nuestras hipótesis, teniendo como principal conclusión “La tesis en cuanto a su objetivo general, ha demostrado que existe relación directa entre el presupuesto por resultados y la inversión pública en la Municipalidad provincial de Leoncio Prado 2022, con un coeficiente de correlación positivo cuyo r^2 es igual a 0.753, sostenida de manera descriptiva en información de las tablas 1 (25.6% y 45.3%) y 14 (35.9% y 51.3%), donde los trabajadores sostienen que la comuna signa presupuesto con eficiencia en base a la demanda de la población, incluido en los diferentes programas de incentivos”. Esta afirmación, tras ser discutida con los antecedentes y con el marco teórico, se ha podido observar que dicha conclusión guarda relación directa con las afirmaciones de los investigadores, pudiendo ser de esta manera un referente para estudios posteriores; por ello el tesista recomienda “Habiendo demostrado que existe relación entre las variables de estudio. La gerencia municipal debe considerar la opinión de los trabajadores que no están de acuerdo en la relación que establece el modelo presupuestal con la inversión pública, dado que estas opiniones negativas pueden afectar a la percepción de una gestión. Debiendo para ello hacer un taller de sensibilización con todos ellos”. Es pues la tesis, un documento importante que suma a lo que la ciencia postula de las variables estudiadas.

Palabras claves: Actores, Desarrollo, Eficacia, Sociedad civil, Servicios públicos.

ABSTRACT

Having had limitations of a practical nature, it has been able to overcome them from the researcher's work. After applying the results, the thesis has raised important findings in descriptive terms, the same ones that have been submitted to a statistician, thus being able to determine the associativity that exists between the study variables or the relationship. Both the budget for results and public investment were measured in terms of their categories, with dimensions that were subject to Likert scales to have uniformity in what was sustained. In this sense, with the support of the same municipality, the evacuated data allow attesting to the statements raised in our hypotheses, having as its main conclusion "The thesis in terms of its general objective, has shown that there is a direct relationship between the budget for results and public investment in the Provincial Municipality of Leoncio Prado de 2022, with a positive correlation coefficient whose r^2 is equal to 0.753, descriptively supported by information from tables 1 (25.6% and 45.3%) and 14 (35.9% and 51.3%), where the workers maintain that the commune sets a budget efficiently based on the demand of the population, included in the different incentive programs". This affirmation, after being discussed with the antecedents and with the theoretical framework, it has been possible to observe that said conclusions are directly related to the affirmations of the researchers, thus being able to be a reference for later studies; For this reason, the thesis student recommends "Having demonstrated that there is a relationship between the study variables. The municipal management must consider the opinion of the workers who do not agree on the relationship established by the budget model with public investment, since these negative opinions can affect the perception of a management. Having to do an awareness workshop with all of them. It is therefore the thesis, an important document that adds to what science postulates of the variables studied.

Keywords: Actors, Development, Efficacy, Civil society, Public services

INTRODUCCIÓN

La tesis ha sido desarrollada en el contexto de la Municipalidad provincial de Leoncio Prado del departamento de Huánuco, el respecto su desarrollo se justifica en el sentido que la municipalidad requiere entender con claridad como el modelo del presupuesto por resultados está teniendo o no relación con la inversión pública. Es importante, en este sentido precisar que el estudio se centra en canalizar la opinión de la muestra seleccionada, a partir del cual se emiten los juicios correspondientes. En ese contexto, la municipalidad autoriza la ejecución de la presente investigación en todas sus líneas.

En mérito a lo mencionado en el párrafo anterior, la tesis consta de 5 partes importantes propuestas por el reglamento de grados y títulos del programa académico profesional de contabilidad y finanzas, de la Universidad de Huánuco. En la primera sección, el autor plantea la justificación para el desarrollo de la tesis, asimismo incluye los objetivos, los mismos que orientan a establecer una metodología adecuada para el recojo de la información correspondiente. En la segunda sección, la tesis contempla el marco teórico referencial, entendiendo que las variables materia de estudio han sido tocadas por autores de diferentes universidades o científicos que han escrito libros en El Mundo. En la tercera sección, la tesis plantea la metodología de la investigación que orienta el camino a seguir para poder haber terminado y evacuado las conclusiones correspondientes. En la cuarta sección, la tesis contempla un aspecto importante a partir del planteamiento de los resultados tras haber aplicado los instrumentos. todo ello se hace en tablas de frecuencia, así como con figuras que expresan el sentir de los trabajadores respecto a las variables de estudio; finalmente en la quinta sección la tesis tiene claro la importancia de sus resultados dado que estos son comparados con la información de los autores nacionales e internacionales y quienes publicaron textos que hoy son referentes de la ciencia en materia de las variables analizadas. Tras haber superado las limitaciones establecidas en el proyecto, la tesis concluye dando cabida a todo lo propuesto en el proyecto, por ello el autor es claro en precisar que su contenido es un referente para futuras investigaciones en contextos similares o que estén vinculadas a las variables.

CAPÍTULO I

PROBLEMA DE INVESTIGACIÓN

1.1. DESCRIPCIÓN DEL PROBLEMA

Barcena y Narci (2012) en su texto escrito para CEPAL hace referencia que el escenario de los países de latinoamerica antes de pandemia tenían como principal característica el incremento de sus ingresos fiscales, mejores condiciones de acceso al crédito internacional entre otras características fundamentales. Es en ese contexto, que las administraciones públicas se encontraron con un escenario donde la demanda de la población pudo ser atendida de manera oportuna. Por ello, el modelo de presupuesto por resultados permitió que los países sean mucho más eficiente en el manejo de estos, dado que el establecimiento de metas en base a la eficiencia en el gasto era motivo para poder competir por mayores incentivos. Indudablemente, esta política ha generado efecto en la organización dado que los criterios de inversión fueron en base a la demanda de la población. Esta experiencia, se puede observar sobre todo en Chile, país que es evaluado por los autores con uno de mayor eficiencia en el gasto antes de pandemia.

Sin lugar a duda, la pandemia ha obligado flexibilizar las exigencias de este modelo presupuestal. Dado que las metas estuvieron por debajo de la necesidad de atender la emergencia sanitaria. A dos años del inicio de la pandemia, los modelos de gasto de dinero en el aparato estatal esta volviendo a su estado actual, dada la conclusión de la emergencia en el mundo. Esto obliga que los países establezcan criterios para realizar inversiones que tengan impacto en su población.

Mostajo (2002) en su publicación hecha para CEPAL respecto al sistema presupuestario hace referencia que el modelo peruano no tenían criterios que orienten el uso del dinero. Sin embargo, a partir del presupuesto por resultados, la eficiencia en el gasto a mejorar nuestro Perú. Dicho modelo se centra en los siguientes aspectos programación, seguimiento, e incentivos. El presupuesto nacional para el 2022 S/ 197,002 millones de soles, lo que

rerepresentó un incremento de S/ 13,972. Al respecto el gobierno ha distribuido dinero en los tres niveles de gobierno. El presupuesto por resultados para el Ministerio de Economía y Finanzas del Perú tiene la finalidad de garantizar que las inversiones sean elaboradas en base a propósitos claros, y sean estos estímulos para obtener mayor incentivos tras el buen uso del dinero. A pesar de estas disposiciones, el gasto presupuestal en todos los niveles de gobierno es menor a lo presupuestado, argumentado temas de capacidad y poco entendimiento de las dimensiones asociadas con el modelo presupuestal previsto.

La Municipalidad Provincial de Leoncio Prado, del departamento de Huánuco, no está ajena a esta realidad, como tal ha aprobado para el 2022 un presupuesto de S/ 63,216,001 millones de soles, el mismo que ha sido modificado a S/ 147,943,118 millones de soles. A la fecha de formulación de la presente investigación la comuna tiene un avance de ejecución presupuestal de 48.7% de lo asignado. Respecto a esta información, la información hecha tiene como principal composición el destino a gastos corrientes, 67% y la diferencia a inversiones. En ese contexto, la gestión municipal expone como necesidad hacer una descripción como el modelo de presupuesto por resultado se está relacionando con las inversiones, dado el escenario bajo. Todo ello, a pesar de que se cuenta con el instrumento para trabajar en base al modelo respectivo dictada en la ordenanza N°002-2022-MPLP donde se da inicio al presupuesto participativo basado en resultados cerrando brechas multianual 2023- 2025.

El presupuesto por resultados en la Municipalidad Provincial de Leoncio Prado sigue el formato que establece el Ministerio de Economía y finanzas. Los programas presupuestales son elaborados tomando en cuenta la intervención de la sociedad civil en el presupuesto participativo. En él se determina aspectos claves como el destino de los recursos en base a las prioridades de la población o los diferentes sectores. Planeamiento y presupuesto de la Municipalidad hace seguimiento a lo programado y aprobado el año anterior, pudiendo observar en este aspecto que no se conoce la relación que tiene con la inversión en la provincia, de igual forma, las necesidades de inversión en Leoncio Prado, están en mérito a los

incentivos. Aquellas inversiones que cumplen su fin están sujeto a aumento de recursos. Por todo lo descrito, es importante estudiar la relación del modelo presupuesta por resultados con las inversiones en dicha comuna.

1.2. FORMULACIÓN DEL PROBLEMA

1.2.1. PROBLEMA GENERAL

¿Cómo se relaciona el presupuesto por resultados con la inversión pública en la Municipalidad Provincial de Leoncio Prado 2022?

1.2.2. PROBLEMAS ESPECÍFICOS

- ¿Cómo se relaciona los programas presupuestales con la inversión pública en la Municipalidad Provincial de Leoncio Prado 2022?
- ¿Cómo se relaciona la ejecución presupuestal con la inversión pública en la Municipalidad Provincial de Leoncio Prado 2022?
- ¿Cómo se relaciona los incentivos a la gestión con la inversión pública en la Municipalidad Provincial de Leoncio Prado 2022?

1.3. OBJETIVO GENERAL

1.3.1. OBJETIVO GENERAL

Analizar cómo se relaciona el presupuesto por resultados con la inversión pública en la Municipalidad Provincial de Leoncio Prado 2022

1.3.2. OBJETIVOS ESPECÍFICOS

- Conocer cómo se relaciona los programas presupuestales con la inversión pública en la Municipalidad Provincial de Leoncio Prado 2022
- Comprender cómo se relaciona la ejecución presupuestal con la inversión pública en la Municipalidad Provincial de Leoncio Prado 2022

- Evaluar cómo se relaciona los incentivos a la gestión con la inversión pública en la Municipalidad Provincial de Leoncio Prado 2022

1.4. JUSTIFICACIÓN DE LA INVESTIGACIÓN

1.4.1. TEÓRICA

La tesis desarrolló conceptos que tienen la finalidad de contribuir con los conocimientos que existen respecto a las variables, contribuyendo con la ciencia a partir de sus conclusiones. Las teorías serán sometidas a discusiones para ver el nivel de vigencia actual. En suma, la tesis es una brillante oportunidad para poder determinar la utilidad de las teorías en la actualidad.

1.4.2. PRÁCTICA

La tesis se desarrolló en un contexto donde el comportamiento de las variables no será alterado, por ello sus conclusiones ayudaran a entender las relaciones entre ellos, siendo referente para toma de decisiones en materia de gestión pública en la municipalidad materia de análisis.

1.4.3. METODOLÓGICA

la tesis planteó su propia metodología que le permitirá el recojo de información correspondiente en la muestra seleccionada, en ese sentido su metodología servirá como referencia para estudios de mayor profundidad, dada la validez del método empleado para la presente investigación planteada.

1.5. LIMITACIONES DE LA INVESTIGACIÓN

La tesis tuvo las siguientes limitaciones

- Limitaciones de la investigación: ¿no se cuenta con instrumentos para los temas de propuestos? Sin embargo, la tesis diseñará sus propios instrumentos para cumplir con sus propósitos.

- Limitaciones del investigador: la tesis se expondrá al tiempo de los integrantes de la muestra, cuya labor puede prolongar el tiempo previsto en el cronograma.

Todo ello fue superado a partir de constancia del investigador

1.6. VIABILIDAD DE LA INVESTIGACIÓN

La tesis fue viable por las siguientes razones:

- Contará con el financiamiento respectivo
- Contará con asesoría especializada
- Contará con bibliografía y antecedentes del tema de investigación.
- Contará con el apoyo de la municipalidad

CAPÍTULO II

MARCO TEÓRICO

2.1. ANTECEDENTES DE LA INVESTIGACIÓN

2.1.1. ANTECEDENTES INTERNACIONALES

Patiño (2017) en su tesis titulada “Influencia del Presupuesto Por Resultados en la Calidad del Gasto Publico del Municipio de Medellín. Caso del Sector de la Vivienda, en el Periodo 2008 – 2016” presentada en la Universidad EAFIT; llego a las siguientes conclusiones:

Después de haber hecho el estudio y obtener los resultados, concluimos que se acepta la hipótesis planteada, ya que la variable presupuesto por resultados es influyente de forma relevante en los sistemas de planeación y realización municipal de Medellín, lo cual se repercute en los diversos indicadores tanto local y nacionalmente. No obstante, gracias a la dificultad de hacer estudios de impactos, no se pudo llegar a las etapas finales d análisis sobre la inversión y calidad de los gastos estatales.

Por más que no se llegó a cumplir la planeación por la variable PpR, se obtuvieron avances circunstanciales sobre lo metodológico y las causas de designación de presupuesto estatal y en la que les brinda prioridad a las políticas estatales. Nuestra ciudad tiene la tarea de seguir con la puesta en marcha del instrumento de gestión, que demostraron ser eficaces para qué desde la planificación y las finanzas estatales, se direccione las funciones de los gobiernos para cumplir con las necesidades del pueblo.

Quispe et al. (2021) en su investigación titulada “Gestión por resultados y la calidad del gasto en el sector público” publicada en la Editorial Grupo de capacitación e investigación pedagógica de la Ciudad de Guayaquil, Ecuador; llegaron a las siguientes conclusiones:

- Se llegó a la conclusión que hay interrelación positiva en la realización de la gestión por Resultados y la calidad de los gastos, ya que se observa un coeficiente de $\rho=0,751$ con significativa bilateral, donde el índice correlacional del orden es de 75,1%. Dicha relación afirma un elevado grado de gestión por resultado.
- Asimismo, podemos concluir que hay interrelación significativa entre el crecimiento del PpR y la calidad de los gastos, ya que se puede observar un coeficiente $\rho=0,702$ con significativa bilateral, en la que su índice correlacional es de 70,2%. Finalmente, concluimos que hay interrelación positiva entre el crecimiento del seguimiento y análisis y la calidad de los gastos, ya que se demuestra una $\rho=0,732$ de significativa bilateral, en la que su índice correlacional es de 73,2.

Zavala (2019) en su tesis titulada “Determinantes de la Eficiencia de los Proyectos de la Inversión Pública” presentada a la Universidad de Chile; llegó a las siguientes conclusiones:

- De acuerdo a los resultados logramos concluir que nuestra variable eficiencia es influyente en la ejecución de los proyectos de inversiones públicas en el ámbito de transporte, en los años 2005 al 2018, del mismo modo, se demuestra que los gobiernos subnacionales brindan mejores resultados que el gobierno nacional. Sobre el efecto estatal, se reflejan en nuestros resultados de la variante periodo presidencial y reforzando con el tiempo; de esta manera los gobiernos mencionados que fueron puestos en estudio se demuestran que en los periodos de 2006 a 2011 el año con más problemas de inversión fue la de Alan García, a la cual le seguía de Ollanta y de Kuchinsky,

2.1.2. ANTECEDENTES NACIONALES

Pineda (2022) en su tesis titulada “Presupuesto por resultado y ejecución del gasto público en una dirección regional de Apurímac,

2021” presentada a la Universidad César Vallejo; llego a las siguientes conclusiones:

- De acuerdo a la investigación se pudo determinar qué hay interrelación entre el PpR y la ejecución de los gastos públicos, en la que hay un aumento en la variable por resultado la cual produce un aumento en la variable de ejecución. Asimismo, se logró determinar qué hay interrelación entre las dimensiones programas presupuestales y ejecución de los gastos públicos la cual es moderada, efectiva y directa.
- De la misma manera se ha determinado que hay interrelación entre la dimensión del seguimiento y la realización de los gastos públicos, la cual es media, efectiva y directa. Finalmente se determinó que hay relación entre la dimensión evaluación independiente y las ejecuciones de los gastos públicos la cual es moderado, positivo y directo.

Enriquez (2022) en su tesis titulada “Influencia del Presupuesto por Resultados en la Calidad del Gasto de la Municipalidad Distrital de Ayapata, periodo 2021” presentada a la Universidad Nacional del Altiplano; llego a las siguientes conclusiones:

- De acuerdo al estudio realizado concluimos que el presupuesto que se obtienen este medio de financiación se ejecutó mayor proporción en los meses de enero y diciembre del año 2021. El plan que obtuvo la mayor proporción del presupuesto inicial modificado fue el programa de presupuesto aumento de las actividades físicas, deportivas y recreativas de la ciudadanía peruana con 728126 soles seguido por la mejora de la sanidad animal con 367869 soles.
- La calidad del gasto se reflejó de una manera mejor en el programa mejora de la salud animal que se realizó en un 98.9% del presupuesto brindado y el programa de sanación nacional rural en la que se ejecutó el 98.5% de lo presupuestado. Del mismo modo, se tuvo como prioridad la calidad en el servicio de

agua potable para la cual se benefició toda la ciudadanía. finalmente, el reparto del gasto global se le brindó mayor proporción a la compra de activos no financieros con 1662119 soles, Seguida por los gastos en bienes y servicios en las cuales se invirtió un total de 966852 soles.

Soto (2021) en su tesis titulada “Análisis del impacto de la inversión pública en el crecimiento económico. caso peruano: periodo 1980 – 2016” presentada a la Universidad Nacional Pedro Ruiz Gallo; Ilego a las siguientes conclusiones:

- Según los resultados obtenidos podemos concluir que de acuerdo a la hipótesis número uno, se establece que el incremento de la economía es perjudicado de manera directa por las inversiones públicas. Esta hipótesis se acepta de acuerdo al estudio propuesto y nuestra muestra considerada.
- Asimismo, podemos concluir que de acuerdo a la hipótesis numero dos se establece que el incremento financiero la cual es perjudicado de forma directa por las inversiones privadas, de esta manera aceptamos la hipótesis planteada. Finalmente, podemos concluir que la inversión pública en el estado es muy importante para brindar mejoras al país y que los peruanos se sientan contentos con presidentes.

2.1.3. ANTECEDENTES LOCALES

Martel et al. (2019) en su tesis titulada “El Presupuesto por Resultados y su incidencia en la Ejecución de Gastos Presupuestales en la Municipalidad Distrital de Amarilis” presentada a la Universidad Nacional Hermilio Valdizan; Ilegaron a las siguientes conclusiones:

En primer lugar, podemos concluir que el PpR De acuerdo a las dimensiones propuestas programas presupuestales, bienes y servicios y la rendición de cuentas no tiene relación con la ejecución de los gastos presupuestales en la municipalidad del distrito de Amarilis, periodo 2017.

Asimismo, podemos concluir que los programas presupuestales no tienen relación directa con la ejecución de los presupuestos brindados para la formación educacional en la municipalidad del distrito de Amarilis, período 2017.

Asimismo, podemos concluir que el PpR relacionado con el rubro de bienes y servicios no se ejecuta completamente en el sector salud, de la municipal del distrito de amarilis, periodo 2017. Finalmente, concluimos que el PpR de acuerdo al sector de rendición de cuentas no está relacionado de manera directa con la ejecución de gastos de seguridad para la población en la municipalidad del distrito de Amarilis, periodo 2017.

Suarez (2021) en su tesis titulada “Presupuesto por Resultados y su influencia en el Valor Público en el distrito de Amarilis 2012 – 2016” presentada a la Universidad Nacional Hermilio Valdizan; llego a las siguientes conclusiones:

De acuerdo a los resultados podemos concluir que Según los objetivos específicos planteados en nuestra tesis en las cuales, si resaltan la eficiencia, la eficacia y la calidad del PpR y la repercusión en los servicios, resultado y confianza de los valores estatales en la municipalidad del distrito de amarilis es que el 100% son influyentes directos las cuales se pueden demostrar en el gráfico número 28.

Asimismo, podemos concluir sobre la información obtenida de manera resumida en los gráficos realizados de las actividades de campo, para lo cual concluimos que todo es debido los intérpretes no conocen los aspectos del presupuesto por resultado asignado a los valores estatales.

Nación (2020) en su tesis titulada “Análisis de los Gastos de la Inversión Pública para el Crecimiento del Sector Agrícola de la región Huánuco 2010 – 2016” presentada a la Universidad de Huánuco; llego a las siguientes conclusiones:

De acuerdo a la investigación podemos concluir que los gastos en las inversiones públicas son influyentes para el desarrollo del ámbito agrícola en los periodos 2010 al 2015, los cuales reportan integral del 109,620,201.00 soles, de los cuales son parte del pliego Minagri para un total de 88 proyectos y el restante son para el Gobierno de la región de Huánuco. Asimismo, la investigación logro demostrar que la producción de la agricultura muestra un incremento progresivo entre el periodo de 2010 al 2014, la cual tuvo una disminución en el año 2016. Los productos de mayores importancias de la ciudad de Huánuco es el tubérculo más conocido como la papa, la cual reporta una producción de más de dos millones de toneladas.

2.2. BASES TEÓRICAS

2.2.1. PRESUPUESTO POR RESULTADOS

Según El Ministerio de Economía y Finanzas (2021) sostienen que el Presupuesto por Resultados (PpR) es una táctica de la gestión pública que ayuda a relacionar la asignación de presupuesto de bienes, servicios y buen resultado para la satisfacción de los ciudadanos, con la distención de dejar que estas sean posibles de medir. Para que esto se lleve a cabo es importante que las entidades públicas se comprometan, designar a los encargados, brindar información y finalmente la rendición de cuentas.

Asimismo, Pessoa y Pimienta (2015) sostiene que el presupuesto por resultados (PpR) es un planeamiento de la gestión pública que tiene como propósito relacionar al presupuesto público con la repartición de bienes y servicios por parte de los gobiernos, con la finalidad de que sus resultados sean garantizados y satisfactorios para la ciudadanía. Desde otro contexto, el presupuesto por resultado es la realización de los planes por resultados en la gestión pública en la realización y ejecución de los presupuestos públicos. Este planeamiento ayuda a examinar los gastos de los recursos públicos de manera óptima y se puede relacionar con la conformidad de la población.

¿QUE PERMITE EL PRESUPUESTO POR RESULTADOS?

Según El Ministerio de Economía y Finanzas (2021) sostiene que el PpR permite los aspectos siguientes:

- 1) Fijar los logros relacionados a las variaciones que dejen brindar solución de problemas que perjudican a la ciudadanía y garantizar un enfoque eficiente para lograr alcanzar este propósito.
- 2) Presupuestar bienes y servicios que influyan en logra realizar los resultados esperados.
- 3) Precisar de manera responsable la consecución de resultados, la puesta en práctica del presupuesto por resultados y transparencia de las cuentas de los gastos públicos.
- 4) Fijar sistemas para brindar información sobre los bienes y servicios, los resultados que se van obteniendo y la gestión hecha para alcanzar dichos planes.
- 5) Analizar si se está realizando de manera efectiva para lograr los resultados esperados a favor de la ciudadanía.
- 6) dar uso a los datos para tomar decisiones de qué forma gastar los recursos públicos, así como la transparencia de los gastos.

IMPORTANCIA DEL PRESUPUESTO POR RESULTADOS

Abedrop (2010) sostiene que el PpR es importante porque contribuye con la mejora de la calidad del gasto público al permitir que las entidades del Estado:

Abedrop (2010) manifiesta que, realicen una ejecución óptima de los recursos públicos: se da preferencia al gasto público en suministros de bienes y servicios que, de acuerdo a lo evidenciado, éstos contribuyen a la obtención de resultados que se vinculan con la conformidad de los ciudadanos.

Abedrop (2010) hace mención que la toma de decisiones se realiza con mucha más información: se brinda datos útiles que ayuden a mejorar

la toma de decisiones sobre los presupuestos y las gestiones que ayuden a obtener los resultados esperados por la ciudadanía.

LAS CARACTERÍSTICAS DEL PRESUPUESTO POR RESULTADOS

Pessoa y Pimienta (2015) menciona que cuando hablamos de presupuesto por resultados se podrían nombrar algunas características que haga que se diferencie de alguna realización o ejecución de presupuesto en la gestión pública común. Un aspecto del presupuesto por resultados es estar vinculado a los otros métodos de gestión, como la planeación estratégica, la gestión de la inversión estatal, el suministro estatal, la contratación del Estado y la financiación pública.

Otro aspecto del presupuesto por resultados es la manera de vincular la solución de algunos inconvenientes que se identificaron en tiempos anteriores y que éstos son perjudiciales para la ciudad. Sin hacer esta interrelación no será posible realizar ni poner en práctica La planeación del presupuesto por resultado (Pessoa y Pimienta, 2015).

2.2.1.1. PROGRAMAS PRESUPUESTALES

Segun el Ministerio de Economía y Finanzas (2021) sostiene que es un módulo que programa las actividades de las instituciones estatales, las que integran y la articulación de suministrar bienes y servicios, para la obtención de resultados definidos con la finalidad de brindar conformidad a los ciudadanos y del mismo modo ayudar a la obtención de resultados finales que se encuentran los relacionados con los propósitos de la política pública.

Según Martínez y Proto (2021) sostienen que los PP es un planeamiento de la gestión estatal que ayuda a relacionar la designación de recursos presupuestales y obtener los resultados esperados por la ciudadanía, con la distensión de dejar que estos se puedan medir a lo largo del tiempo.

IMPORTANCIA DE LOS PROGRAMAS PRESUPUESTALES

Según Martínez y Proto (2021) sostienen los PP son importantes porque permiten:

- 1) manifiesta que la importancia radica en establecer y designar recursos en dichos bienes y servicios que son incidentes en la obtención de resultados que sean beneficiosos para la ciudad
- 2) Martínez y Proto (2021) menciona que analizar los gastos estatales sobre una lógica causal: ayuda contemplar la lógica entre los bienes y servicios que se suministran a la ciudad y los resultados, y proponer métodos de medición.
- 3) Martínez y Proto (2021) refiere que vincular esfuerzos entre los niveles del Estado por medio de la implementación de un programa presupuestal con medición territorial, ayuda a lograr alcanzar mejores resultados y brindar mayores aprendizajes entre las diversas instituciones en los niveles del estado.

¿QUIÉNES INTERVIENEN Y CUÁLES SON SUS ROLES EN LA IMPLEMENTACIÓN DE UN PP?

El Ministerio de Economía y Finanzas (2021) sostiene que los gobiernos intervinientes en los Programas Presupuestales son los siguientes:

- **Gobierno Nacional:** Que para los programas presupuestales y corrobora el esquema operacional con los GR y GL. Suministra bienes y servicios y es el encargado de ejecutar proyectos de la inversión estatal relacionada con los programas presupuestales.
- **Gobiernos Regionales:** Interviene en la certificación de los métodos operacionales de los PP con la interacción territorial.

Brinda bienes y servicios y se encarga de ejecutar los proyectos de la inversión pública relacionado con los programas presupuestales.

- **Gobiernos Locales:** Interviene en la verificación de los modelos de operación de los PP con corroboración territorial. También brinda bienes y servicios y pone en marcha los proyectos de inversión estatal relacionados con los programas presupuestales.

BENEFICIOS DE LOS PROGRAMAS PRESUPUESTALES

Según Martínez y Proto (2021) sostienen que los programas presupuestales brinda los beneficios siguientes:

- 1) Pone al poblador como propósito inicial.
- 2) Relación a la planeación con el presupuesto.
- 3) Toma precauciones para no duplicar el gasto
- 4) brinda mejoras en las fiscalizaciones.
- 5) Provoca una agenda de fijar y supervisión de los indicadores
- 6) Le brinda evaluación al gasto público.
- 7) Indica la prioridad y el módulo de los 3 niveles del Estado hacia la obtención de los resultados esperados.

Indicadores

- a. Asignación de recursos:** es el proceso que consiste en distribuir los recursos disponibles en un momento determinado, entre las diferentes alternativas o usos. Las diversas economías del mundo tienen que distribuir o asignar los factores productivos: capital, trabajo y tierra. Esta distribución debe realizarse de forma eficiente entre las diferentes alternativas, para poder obtener resultados positivos. (Martínez y Proto 2021).
- b. Análisis de gastos:** analizar los datos (limpios y organizados) para identificar a dónde va el gasto. Estos datos

se pueden utilizar para aprovechar los precios competitivos y establecer estrategias de aprovisionamiento. Es imperativo realizar un análisis del gasto en compras para saber dónde se está gastando el dinero, si hay gastos no esenciales. (Martínez y Proto 2021).

- c. Vinculación de esfuerzos:** Es el conjunto de actividades interrelacionadas y desarrolladas, coordinadamente, por un equipo de docentes y estudiantes con el propósito de lograr un resultado que incida directamente en procesos de mejora de la calidad de vida de un colectivo social. Un proceso exitoso de vinculación entre la planeación estratégica y el presupuesto depende no sólo de la integración de todas las entidades de la organización sino también de la conciliación entre los objetivos de largo plazo (estrategia) y las realidades de corto plazo (presupuesto). (Martínez y Proto 2021).

2.2.1.2. EJECUCIÓN PRESUPUESTAL

El Ministerio de Economía y Finanzas (2021) sostienen que son los actos por los cuales se fijan de forma legal el total de los créditos presupuestarios, los cuales comprenden los máximos de gastos que serán ejecutados en los años fiscales.

Indicadores

- a. El Compromiso:** son las acciones de la administración por el cual los funcionarios que tienen la facultad de contratar o hacer un compromiso sobre lo presupuestado a nombre del consorcio que se está acordando, luego de cumplir con todos los requisitos que son establecidos de acuerdo a las bases establecidas en las leyes de ejecución presupuestaria. El acuerdo se hace dentro del entorno de los marcos de créditos presupuestales que fueron aprobadas en el presupuesto institucional el periodo del año fiscal, están totalmente prohibidos los actos de administración que tiene coincidencia a

las aplicaciones de créditos presupuestarias superiores a los que se establecen en las normativas presupuestarias. la obligación por la oportuna ejecución del acuerdo es de acuerdo con el que es representante legal del pliego o de la institución que va a ejecutar el proyecto, de acuerdo corresponda y con aquellos que cuenten con la delegación para comprometer los gastos.

- b. El Devengado:** son las acciones administrativas por las cuales se reconocen las obligaciones de pago, las cuales son derivadas de un gasto que fue aprobado y pactado, que se realiza antes de la acreditación documentaria ante el componente del órgano de la ejecución de las de los derechos de los acreedores. Las acreditaciones de las obligaciones deben realizarse de acuerdo a los presupuestos de la entidad, de acuerdo a la correspondiente cadena de gasto. Este periodo del gasto se realiza de acuerdo a las disposiciones que dicta la dirección global del endeudamiento y el Tesoro Público.
- c. Pago.** Es el acto por la cual el área administrativa realiza la exigencia de manera prolongada o el total, de la cantidad del acuerdo realizado, la cual se formaliza por medio de la documentación oficial que corresponde. Está completamente prohibido realizar los pagos de las obligaciones no devengadas.
- d. Modificaciones presupuestarias y nuevas metas:** estas modificaciones son aprobadas por medio del ámbito de la institución, por ejemplo, la Funcional Programático, los cuales nos encaminan al aumento o a la rebaja del monto de los objetivos que fueron aprobados en los presupuestos institucionales. agregado a eso, los pliegos toman en cuenta lo constatado en el artículo número 10 de las directivas correspondientes.
- e. Transferencias Financieras:** la ficha autorizada para que sea el ejecutante de los recursos por medio de las transferencias financieras en el ámbito de las normas legales existentes, tiene que realizar su registro según los requerimientos especificados

dicha norma. las instituciones que son portadoras de las transferencias financieras agregan un dicho recurso por medio de un crédito suplementario, de acuerdo a los objetivos a la cual fue destinada los recursos y a la fuente de financiamiento Donaciones y Transferencias.

2.2.1.3. Incentivos a la Gestión

Segun Albi y Onrubia (2015) sostiene que la las normas del presupuesto por resultado son aumentadas de manera progresiva por medio de cuatro elementos, en la cual 1 de los más importantes son los incentivos a la gestión, los cuales promueven el aumento de ejecución hacia los resultados que son vinculados de manera directa a los recursos brindados por el estado peruano.

Asimismo, Ministerio de Economía y Finanzas (2021) sostiene que los incentivos a la gestión se muestran como un instrumento valioso que quiere el rendimiento de las instituciones estatales y promueva en ellos un esfuerzo más alto con la finalidad de lograr propósitos establecidos por el estado.

TIPOS DE INCENTIVOS A LA GESTIÓN

Indicadores

- a. Programa de Incentivos:** el programa de incentivos es creado por medio de la ley 29332 y se orienta a impulsar la condición que es favorable en el desarrollo y aumento de la economía del país, promoviendo a los municipios a el desarrollo seguido y estable de la gestión estatal (Ministerio de Economía y Finanzas, 2021).
- b. Convenios de Financiamiento y Apoyo Presupuestario:** trata de un carácter táctico inscrito entre las instituciones estatales y la dirección general de presupuestario estatal. En el pacto de la Institución estatal se involucra a la realización

de los objetivos de los indicadores de resultados de los PpR (Ministerio de Economía y Finanzas, 2021).

2.2.2. INVERSIÓN PÚBLICA

Según Pessoa y Pimienta (2015) sostienen que las inversiones públicas es normalmente una variación de contraprestaciones legales, de esta manera, podemos afirmar que los gastos corrientes y las cancelaciones de servicios de las deudas financieras demuestran inflexibilidades muy bajas, las inversiones en el ámbito público sirven para meter un equilibrio con el déficit público en los tiempos recesivos. en los últimos años las inversiones públicas fueron importantes en los planteamientos de estimulaciones económicas sobre las relaciones de incorporación en las elecciones fiscalizadoras contra las cíclicas.

Asimismo, Gitman y Joehnk (2005) sostienen que las inversiones públicas es la facultad del Gobierno que aumenta la capacidad económica de un país, en otorgar un servicio a través de las suministros de los recursos que se tienen disponibles en las obras de inversión pública hoy en día para que puedan tener mejores resultados y prosperidad a futuro.

Finalmente, Ortégón (2020) sostiene que la Inversión Pública se hace por medio de procesos técnicos en todas las instituciones del Estado nacional, regional y en la mitad de los estados locales, estas instituciones se encargan de direccionar sus recursos de acuerdo a sus principios, procedimientos, método y le técnicas relacionadas con el sistema nacional de inversiones estatales.

OBJETIVO DE LA INVERSIÓN PÚBLICA

Según la Guía de trabajo N° 6 de la iniciativa MIM Perú (Mejorando la Inversión Municipal), la inversión pública tiene como propósito brindar una mejor calidad de vida para la población y los procesos de las comunas. es gracias a las inversiones estatales, las autoridades que son representantes del Gobierno como los ministerios, gobiernos nacionales,

regionales y locales tienen la tarea de brindar atención a lo que requieren los ciudadanos para que mejoren su calidad de vida brindando la implementación de los recursos financieros con las que cuenta.

JUSTIFICACIONES DE LA INVERSIÓN PÚBLICA

Ortegón (2020) sostiene La inversión pública se ha justificado sobre la base tanto de la teoría económica como de la ideología política.

Economía: la inversión estatal es volátil para el suministro de algunos bienes o servicios primordiales que no son posibles de brindar de forma eficaz por parte del Gobierno no que solo un suministrador podría ser el que invierte económicamente (monopolios naturales) (Ortegón, 2020).

Política: la inversión estatal es necesario para obtener algunos objetivos políticos establecidas cómo: la seguridad nacional, el cuidado de los derechos de propiedad, revisión de los derechos, crecimiento financiero nacional y trabajo seguido, un medio ambiente cuidado y mejores designaciones o distribuciones de ingresos y riquezas (Ortegón, 2020).

2.2.2.1. ADQUISICIÓN DE ACTIVOS

Segun el Chan (2019) sostiene que la adquisición de un activo consiste de las compras de los recursos económicos comprometiéndose a la obligación de la reventa. Se fijará en el momento que se realice el contrato entre ambas entidades.

Asimismo, Pérez (2020) sostiene que la adquisición de un activo por otro se da en el momento que una institución haz ejercer su contrato y se posiciona de otra, y se identifica como el dueño absoluto. normalmente se realiza por medio de la compra de un activo mayoritario de acciones. Lo cual implica el manejo por parte de la institución que realiza la adquisición, de todas las acciones de la entidad que se pone a la venta.

TIPOS DE ADQUISICIÓN DE ACTIVOS

Según Pérez (2020) sostiene que existen dos tipos de adquisición temporal de activos:

Simultánea: se realiza un pacto de compra y venta al mismo tiempo, y otro intercambio que se llevará a cabo en el futuro. Asimismo, estas transacciones se llevarán a cabo entre los mismos miembros, a un costo establecido en un tiempo atrás y por las mismas acciones (Pérez, 2020).

Repo: se establecen términos para una compra y venta comprometiéndose a poder deshacerse del contrato en un periodo determinado. el comprador no contará con la propiedad de los activos, o sea, es como si realizara una inversión de manera momentánea en un activo financiero (Pérez, 2020).

UTILIDAD DE LA ADQUISICIÓN DE UN ACTIVO

Según Chan (2019) sostiene que la adquisición de activos se realiza entre una empresa privada y una institución financiera, quién es el propietario del título transferido. Las herramientas más usadas para estas formas de operación son correspondientes a las deudas políticas. Ya que Estas son representativas de riesgos menores y al mismo tiempo cuentan con intereses bajos. Es por ello que la adquisición de activos es una adquisición sin mucha incertidumbre, pero tampoco tiene mucha rentabilidad para la institución.

Indicadores

- a. Activo fijo: Un activo fijo es un bien de una institución, ya sea tangible o intangible, que no puede convertirse en líquido a corto plazo y que normalmente son necesarios para el funcionamiento de la institución y no se destinan a la venta. También son bienes tangibles que son mantenidos para la producción o suministro de bienes o servicios, para darle

cobertura a las operaciones normales de la empresa, para el arrendamiento a terceros o para propósitos administrativos. (Chan 2019).

- b. Activos de reposición: La reposición se efectúa a partir de la dotación de un fondo específico cuyo importe se calcula a partir del valor de cada componente del sistema y una estimación de su vida útil basada en los criterios técnicos autorizados por la Orden del Ministerio de Economía de 12 de mayo de 1993, para este tipo de actividad. También Sustitución de aquellos elementos o activos productivos cuyo rendimiento ha disminuido, bien por su contribución al proceso productivo, bien por haber quedado obsoletos frente a otros nuevos.

2.2.2.2. SERVICIOS PÚBLICOS

Según Pérez et al. (2015) sostienen que los servicios publicos son aquellos brindados por el Gobierno, puede ser de manera directa o por debajo su manejo y regulización. De esta manera quiere asegurar el suministro a la ciudad de algunos insumos que son considerados importantes.

Guzmán (2020) afirma que el servicio se considera estatal cuando el estado los brinda. los cuales se dan por medio de instituciones o organizaciones públicas. No obstante, es posible que una empresa privada brinde un servicio público. siempre y cuando esta empresa esté compenetrada con la supervisión y la fiscalización del Estado.

CARACTERÍSTICAS DEL SERVICIO PÚBLICO

Según Pérez et al. (2015) sostienen que el servicio estatal se divide en las características siguientes:

- 1) Su costo normalmente se subsidia para brindar garantía de que es accesible para la ciudadanía.

- 2) es posible como también no lo es factible realizar competencias entre el gobierno y las empresas particulares.
- 3) el gobierno no realiza el suministro con el fin de lograr obtener algún beneficio, o sea, no tiene ningún ánimo de lucro.
- 4) El buen funcionamiento ayuda a realizar mejoras en el bienestar de la sociedad y la imparcialidad entre los pobladores.
- 5) Su financiamiento es con más deuda estatal o estrechamente con los recursos juntados por los que contribuyen.

TIPOS DE SERVICIOS PÚBLICOS

Según Pérez et al. (2015) sostienen que el servicio publico se divide en los tipos siguientes:

- a. **Básicos:** son los que se consideran importantes para la buena calidad de vida y normalmente son direccionados a los hogares, por ejemplo, el agua tratada (Pérez et al. 2015).
- b. **Administrativos:** son aquellas que guardan relación con la gestión que se realiza en las entidades estatales, por ejemplo, la compra de las licencias de conducir (Pérez et al. 2015)
- c. **De auxilio:** son aquellas que se dan en las situaciones de emergencia, normalmente cuando la integridad o la salud de un poblador se encuentre sin seguridad o peligro, podría ser el servicio que brindan los policías (Pérez et al. 2015).

LOS SERVICIOS PÚBLICOS EN EL PERÚ

Segun Guzmán (2020) afirma qué la administración es fundamental para realizar las gestiones del interés general. gracias a ello y de acuerdo a lo que establece el artículo 58 de la Constitución Política del Perú, el gobierno es partícipe en la inauguración de los servicios estatales, el cual se encarga de ejercer la doctrina de actividad de prestaciones de la administración estatal. es importante recalcar que el gobierno no es el único que brinda atención estatal, sino que existen las personas que son jurídicas no públicos, siendo los últimos que reciben por medio de

autorización cohesión y delegación pública, resultados del orden estatal, que son constituidas en los principales gestores de los quehaceres estatales.

2.3. DEFINICIONES CONCEPTUALES

Acceso público: Es el derecho que tiene cualquier persona a acceder a la información pública que considere de su interés, con los únicos límites que señala la Ley. Requiere la realización de una solicitud de acceso a información pública.

Armonización: La comprobación, reorganización y la compatibilidad de los métodos contables existentes en el ámbito nacional, desde la formación y el establecimiento de las disposiciones políticas que las rigen.

Análisis Costo Beneficio: métodos de análisis que trata de valorizar, realizar su medición, identificar los costos monetarios y las ganancias que se generarán en el tiempo de vida, con el fin de emitir juicios sobre la conveniencia de la ejecución.

Costo financiero de la deuda: los intereses, la comisión, entre otros gastos los cuales son gracias a la prestación de créditos en entidades financieras.

Deuda pública: vienen a ser la obligación de pasivo, directa y contingente que son derivados de los financiamientos que se encargan de los gobiernos federales, locales, de los distritos federales o municipales en términos legales aplicados sin jurisdicción alguna.

Evaluación Privada: evaluar qué tan rentable es el proyecto desde la perspectiva de los inversionistas privados.

Expediente Técnico Detallado: informe que contiene los análisis de ingeniería sobre los detalles y con su respectiva memoria descriptiva, sus normas, reglas técnicas y el presupuesto monetario exacto.

Estudio de Factibilidad: valorización exacta de las ganancias y de los gastos alternativos considerando el modelo de optimización.

Gastos de Mantenimiento de la Entidad: son los que realizan financiaciones a las tareas operacionales en conjunto y a los procedimientos requeridos para la organización, maquinaria, sistemas, procedimientos de las instituciones.

Gestión pública: Es una especialidad que consiste en la correcta administración de los recursos del Estado para satisfacer las necesidades de sus ciudadanos e impulsar el desarrollo del país.

Inventario: el listado o el stock de los materiales tanto muebles e inmuebles que sean comprendidas en las acciones, en la cual se tiene que poner las especificaciones como los códigos y la cantidad con las que se cuenta.

Planificación: es un proceso sistemático en el que primero se establece una necesidad, y acto seguido, se desarrolla la mejor manera de enfrentarse a ella, dentro de un marco estratégico que permite identificar las prioridades y determina los principios funcionales.

Planeación del desarrollo: los planes nacionales de crecimiento, así como las planeaciones de crecimiento de las instituciones, de las municipalidades, de acuerdo a las especificaciones establecidas por el estado.

Plan presupuestario: Es una unidad de programación de las acciones de las entidades públicas, las que integradas y articuladas se orientan a proveer productos (bienes y servicios).

Resultado: es el efecto o consecuencia de una acción, proceso o situación. Este concepto es aplicable en distintos contextos. El resultado, visto de otro modo, es el fruto o conclusión de un acto u operación.

2.4. HIPÓTESIS

2.4.1. HIPÓTESIS GENERAL

El presupuesto por resultados se relaciona con la inversión pública en la municipalidad Provincial de Leoncio Prado

2.4.2. HIPÓTESIS ESPECIFICAS

- Los programas presupuestales se relacionan con la inversión pública en la Municipalidad Provincial de Leoncio Prado
- La ejecución presupuestal se relaciona con la inversión pública en la municipalidad provincial de Leoncio Prado
- Los incentivos a la gestión se relacionan con la inversión pública en la municipalidad provincial de Leoncio Prado

2.5. VARIABLES

2.5.1. VARIABLE INDEPENDIENTE

Presupuestos por Resultados

Dimensiones

- Programas presupuestales
- Ejecución presupuestaria
- Incentivos a la gestión

2.5.2. VARIABLE DEPENDIENTE

Inversión Publica

Dimensiones

- Adquisición de activos
- Servicios públicos

2.6. OPERACIONALIZACIÓN DE VARIABLES

VARIABLES	DIMENSIONES	INDICADORES	Ítems
Presupuestos por Resultados	Programas presupuestales	Asignación de recursos	¿El presupuesto por resultados permite la asignación eficiente de recursos a las inversiones?
		Análisis de gastos	¿La municipalidad asigna recursos a las inversiones según la demanda de la población?
		Vinculación de esfuerzos	¿La municipalidad analiza los gastos en función a los resultados? ¿La municipalidad analiza los gastos en base a las políticas de presupuesto por resultados? ¿El presupuesto por resultados en la municipalidad garantiza la vinculación de esfuerzo para las inversiones? ¿El presupuesto por resultados tiene como fin integrar tareas en los diferentes niveles organizacionales de la municipalidad?
		Compromiso Devengado Transferencia financiera	¿El presupuesto por resultados permite comprometer eficientemente los recursos para las inversiones de la municipalidad? ¿Los compromisos presupuestales de la municipalidad están de acuerdo al presupuesto por resultados? ¿La municipalidad tiene devengados de inversiones que se encuentra en el marco del presupuesto por resultados? ¿Considera que la municipalidad usa los devengados para comprometer las inversiones en el marco del presupuesto por resultados? ¿Cuenta la municipalidad con transferencia financiera oportuna para sus inversiones públicas? ¿Las transferencias financieras solo se hacen en el marco del presupuesto por resultados?
	La ejecución presupuestal		

	Incentivos a la gestión	Programa de incentivos Convenios de financiamiento Apoyo presupuestario	de de de de de	¿La municipalidad publica los programas de incentivos que hay de parte del gobierno? ¿Las inversiones se hacen en base a los programas de incentivos? ¿La municipalidad tiene convenios de financiamiento nacional e internacional? ¿La municipalidad invierte con apoyo del financiamiento externo? ¿La municipalidad garantiza apoyo presupuestal a las demandas de la población? ¿El apoyo presupuestal está en base a los resultados obtenidos?
La Inversión Pública	Adquisición de activos	Activo fijo Activos de reposición	de	¿La municipalidad invierte en activos fijos incluidos en el programa de presupuesto por resultados? ¿El presupuesto por resultados garantiza adquisición inmediata de activos fijos? ¿El presupuesto por resultados garantiza la reposición de activos necesarios para brindar servicios públicos? ¿El presupuesto por resultados prioriza la reposición de activos para brindar el servicio?
	Servicios públicos	Básicos Auxilio		¿La municipalidad invierte en servicios públicos que son demanda en los presupuestos participativos? ¿Los servicios públicos están incluidos en los programas presupuestales? ¿Las inversiones de las municipalidades priorizaron acciones de auxilio en tiempos de pandemia incluidos en los programas presupuestales? ¿Las inversiones de la municipalidad incluyen gastos para evitar problemas sanitarios?

CAPÍTULO III

METODOLOGÍA DE LA INVESTIGACIÓN

3.1. TIPO DE INVESTIGACIÓN

Ñaupas et al. (2014) los autores citados sostienen que las investigaciones son aplicadas cuando el propósito de la misma tiene como fin resolver los problemas con conocimientos existentes de las variables, también son básicas y tienen como fin enriquecer los conocimientos de las mismas, con esquemas no estructuradas. En ese sentido y comprendiendo lo que dicen los autores la tesis es de tipo aplicada, dado que citamos conocimientos de las variables a partir del cual se establecerá la relación entre ambos.

3.1.1. ENFOQUE

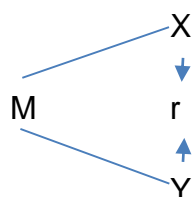
Hernández et al. (2014) sostiene que los enfoques que enmarcan el desarrollo de la tesis pueden ser cuantitativas, siempre y cuando las características de las variables permiten ser medidos en esos términos, y la segunda es cualitativa, en ese caso el comportamiento de las variables se da con indicadores que no necesariamente se cuantifican con números. A partir de estos detalles, la tesis planteada será de tipo cuantitativa dado que se usó números para medir tanto el presupuesto por resultados como las inversiones en la municipalidad en mención.

3.1.2. ALCANCE O NIVEL

Hernández et al. (2014) los autores en referencia sostienen que son diferentes los alcances que permiten el estudio. Sin embargo, en base a las variables planteadas el alcance que determina el trabajo de la presente investigación es el descriptivo correlacional, entendiendo que la tesis en primer orden buscara analizar el comportamiento de la variable de manera individual para luego establecer una relación entre ellas, según la naturaleza del comportamiento.

3.1.3. DISEÑO

Para Hernández et al. (2014) los diseños de las tesis están en función al tratamiento que se da a cada una de las variables. Comprendiendo ella, y el propósito de la investigación, la presente no busca manipular las variables, más por el contrario busca hacer inferencia a partir del comportamiento real que tengan. En ese sentido, la tesis es de tipo no experimental, siendo transeccional de corte transversal, dado que el recojo de información estará en base al comportamiento real. El diseño que representa el diseño es la siguiente:



Dónde:

X = Presupuesto por resultados

Y = Inversiones

M= muestra

R= relación

3.2. POBLACIÓN Y MUESTRA

3.2.1. POBLACIÓN

Hernández et al. (2014) sostiene que la población es el universo de objetos, cosas, personas de quien se dice algo en la investigación. En ese sentido, la población está determinada por los trabajadores de la municipalidad provincial de Leoncio Prado, cuyos datos se presentan a continuación:

Tabla 1*Trabajadores de la municipalidad provincial de Leoncio Prado a diciembre del 2021*

Cargo estructural	Cantidad
Funcionarios	42
Nombrado	52
Contratado	30
Personal CAS	44
Total	168

Nota: CAP Municipalidad de Leoncio Prado

3.2.2. MUESTRA

Hernández et al. (2014) los autores en referencia sostienen que la muestra es un porcentaje que representa a la población. Estas pueden ser determinadas de manera probabilística y no probabilística. El primero de ello, está en función a una técnica que le permite a cada integrante tener la oportunidad de ser seleccionado, y el segundo, prevalece el criterio del investigador. En ese sentido la tesis tiene como muestra el tipo probabilística, siendo el número estimado con la fórmula siguiente:

$$\frac{Z^2 x p x q x N}{(N - 1) x e^2 + Z^2 x p x q}$$

N = 168	trabajadores
Z = 1.96	Nivel de confianza de 0.95
p = 0.5	Proporción estimada
q = 0.5	Probabilidad desfavorable
e = 0.05	Margen de error

Aplicando:

$$n = \frac{(1.96)^2 (0.5) (0.5) (168)}{(168 - 1)(0.05)^2 + (1.96)^2 (0.5)(0.5)} = 117$$

La encuesta se aplicará a 117 trabajadores de la municipalidad provincial de Leoncio prado según la tabla de la población.

3.3. TÉCNICAS E INSTRUMENTOS DE RECOLECCIÓN DE DATOS

Según Hernández (2014) la tesis usó la siguiente técnica e instrumento que viene a ser la encuesta, las mismas que tienen como instrumentos el cuestionario. Para ello, se hará uso de la guía de cuestionario, con categorías establecidas por la escala de Likert.

Finalidad: Recoger información respecto a las variables de estudio, para las inferencias respectivas. Aplicadas a los trabajadores de la Municipalidad Provincial de Leoncio Prado.

3.4. TÉCNICAS PARA EL PROCESAMIENTO Y ANÁLISIS DE LA INFORMACIÓN

- Para el procesamiento

La tesis usara las siguientes técnicas:

- a. Tablas de frecuencias
- b. Gráficos de barras

- Para el Análisis

La tesis usara como técnica, las fichas de trabajo, los resultados de correlación, resúmenes de los antecedentes y teoría para la discusión pertinente.

CAPÍTULO IV

RESULTADOS

4.1. PRESENTACIÓN DE RESULTADOS

Tabla 2

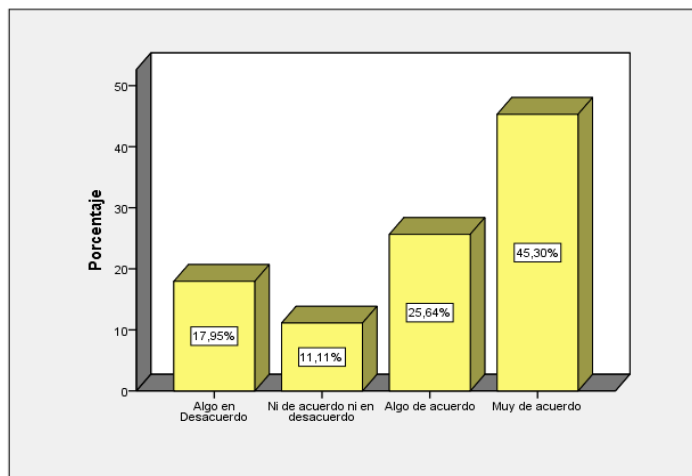
¿El presupuesto por resultados permite la asignación eficiente de recursos a las inversiones?

		Frecuencia	Porcentaje
Válido	Algo en Desacuerdo	21	17,95
	Ni de acuerdo ni en desacuerdo	13	11,11
	Algo de acuerdo	30	25,64
	Muy de acuerdo	53	45,30
	Total	117	100,0

Nota: Encuestas

Figura 1

¿El presupuesto por resultados permite la asignación eficiente de recursos a las inversiones?



Nota: Tabla 2

Análisis e Interpretación: realizar una asignación eficiente de los recursos como esta de un procedimiento en la cual consiste de distribuir los recursos con los cuales se dispone en un tiempo determinado, entre las diversas inversiones que se realizarán en la institución. en la figura número 1 podemos observar que el 17,95% de los encuestados afirman estar algo en desacuerdo en que el presupuesto por resultado permite la asignación eficiente de los recursos a las inversiones, el 11,11% de los encuestados sostiene estar ni de acuerdo ni en desacuerdo sobre la cuestión propuesta, el 25,64% afirma estar

algo de acuerdo en que el presupuesto por resultado permite asignación eficiente de los recursos a las inversiones y el 45,30% de los encuestados afirma estar muy de acuerdo con la cuestión propuesta.

Tabla 3

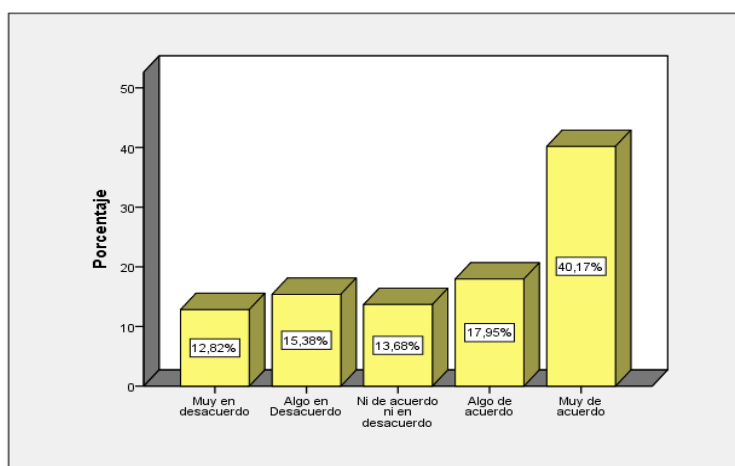
¿La municipalidad asigna recursos a las inversiones según la demanda de la población?

		Frecuencia	Porcentaje
Válido	Muy en desacuerdo	15	12,82
	Algo en Desacuerdo	18	15,38
	Ni de acuerdo ni en desacuerdo	16	13,68
	Algo de acuerdo	21	17,95
	Muy de acuerdo	47	40,17
Total		117	100,00

Nota: Encuestas

Figura 2

¿La municipalidad asigna recursos a las inversiones según la demanda de la población?



Nota: Tabla 3

Análisis e Interpretación: es fundamental que las municipalidades asignen recursos para las inversiones de en proyectos, con la finalidad de hacer que la población se sienta conforme con los funcionarios públicos que representan a su localidad. La figura número dos podemos observar que el 12,82% de los encuestados sostienen estar muy en desacuerdo con que la municipalidad asigna recursos a las inversiones según la demanda de la población, el 15,38% de los encuestados afirma estar algo en desacuerdo con que la municipalidad asigna recursos a las inversiones según la demanda de la población, el 13,68% afirma estar ni de acuerdo ni en desacuerdo sobre la cuestión propuesta, el 17,95% de los encuestados afirma estar algo de acuerdo con la pregunta propuesta y el 40,17% de los encuestados afirman

estar muy de acuerdo con que la municipalidad sí asigna los recursos necesarios a las inversiones de acuerdo a la demanda de la población que existe en la provincia de Leoncio Prado.

Tabla 4

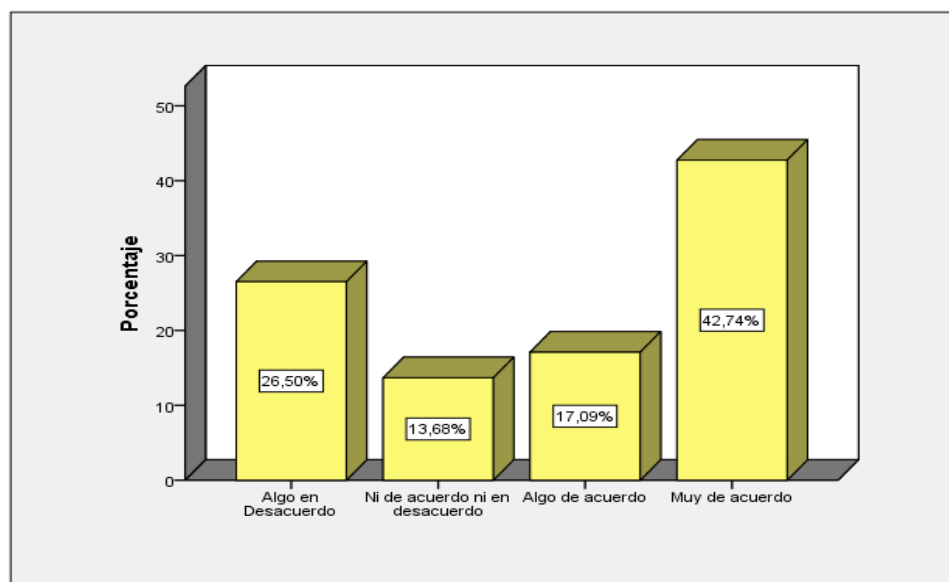
¿La municipalidad analiza los gastos en función a los resultados?

		Frecuencia	Porcentaje
Válido	Algo en Desacuerdo	31	26,50
	Ni de acuerdo ni en desacuerdo	16	13,68
	Algo de acuerdo	20	17,09
	Muy de acuerdo	50	42,74
	Total	117	100,0

Nota: Encuestas

Figura 3

¿La municipalidad analiza los gastos en función a los resultados?



Nota: Tabla 4

Análisis e Interpretación: realizar análisis por parte de la municipalidad en los gastos que realizan tiene que estar acorde a los resultados que obtienen. En la figura número 3 podemos observar que el 26,50% de los encuestados afirma estar algo en desacuerdo con que la municipalidad analiza los gastos en función de los resultados, el 13,68% de los encuestados afirma estar de acuerdo ni en desacuerdo en la interrogante propuesta, el 17,09% de los encuestados afirma estar algo de acuerdo con que la municipalidad analiza los gastos en función a los resultados y el 42,74% de los encuestados afirma estar muy de acuerdo con que la municipalidad realiza análisis de los gastos

de acuerdo a los resultados que obtienen, de tal manera está demostrado que se obtuvo resultados positivos sobre la pregunta propuesta, sin embargo existen un pequeño porcentaje que se tiene que mejorar dentro de la municipalidad.

Tabla 5

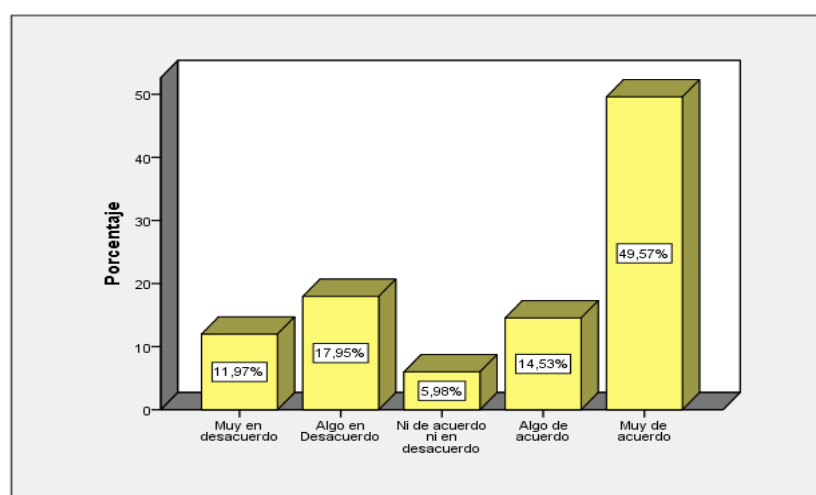
¿La municipalidad analiza los gastos en base a las políticas de presupuesto por resultados?

		Frecuencia	Porcentaje
Válido	Muy en desacuerdo	14	11,97
	Algo en Desacuerdo	21	17,95
	Ni de acuerdo ni en desacuerdo	7	5,98
	Algo de acuerdo	17	14,53
	Muy de acuerdo	58	49,57
	Total	117	100,00

Nota: Encuestas

Figura 4

¿La municipalidad analiza los gastos en base a las políticas de presupuesto por resultados?



Nota: Tabla 5

Análisis e Interpretación: tener la consideración con las políticas del presupuesto por resultado por parte de la municipalidad es importante, ya que de esta manera se tendrá una mejor ejecución de proyectos. En la figura número cuatro podemos observar que el 11,97% de los encuestados afirma estar muy en desacuerdo con que la municipalidad realiza análisis de los gastos de acuerdo a las políticas del PpR, el 17,95% de los encuestados afirma estar algo en desacuerdo con que la municipalidad realiza análisis de los gastos en base a las políticas del PpR, el 5,98% de los encuestados afirma estar ni de acuerdo ni en desacuerdo con la cuestión propuesta, el 14,53% de

los encuestados afirma estar algo de acuerdo y el 49,57% de los encuestados asegura estar muy de acuerdo con que la municipalidad sí analiza los gastos en base a las políticas del PpR, qué tal manera obtenemos un resultado positivo, sin embargo existe un pequeño porcentaje donde se tiene que mejorar.

Tabla 6

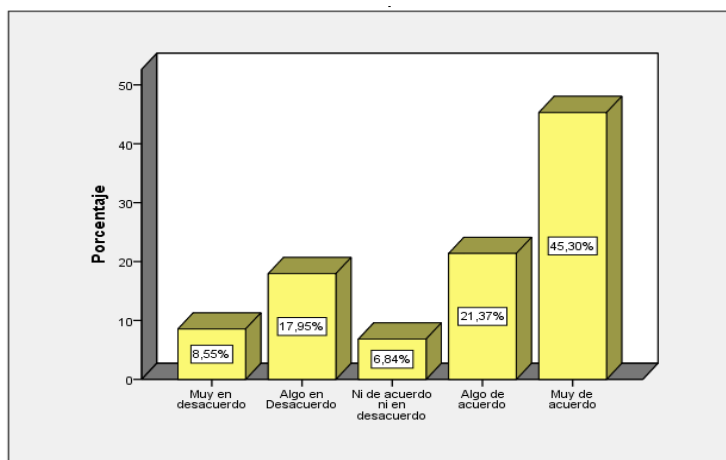
¿El presupuesto por resultados en la municipalidad garantiza la vinculación de esfuerzo para las inversiones?

		Frecuencia	Porcentaje
Válido	Muy en desacuerdo	10	8,55
	Algo en Desacuerdo	21	17,95
	Ni de acuerdo ni en desacuerdo	8	6,84
	Algo de acuerdo	25	21,37
	Muy de acuerdo	53	45,30
Total		117	100,00

Nota: Encuestas

Figura 5

¿El presupuesto por resultados en la municipalidad garantiza la vinculación de esfuerzo para las inversiones?



Nota: Tabla 6

Análisis e Interpretación: brinda garantía por parte de la municipalidad con la vinculación de los esfuerzos para las inversiones es fundamental para tener una buena ejecución sobre el presupuesto por resultado. En la figura número 5 podemos observar que el 8,55% de los encuestados afirma estar muy en desacuerdo y el 17,95% de los encuestados afirma estar algo en desacuerdo sobre que el presupuesto por resultados en la municipalidad garantiza la vinculación de esfuerzos para las inversiones, el 6,84% de los encuestados

afirma estar ni de acuerdo ni en desacuerdo con la pregunta propuesta, el 21,37% de los encuestados afirma estar algo de acuerdo y el 45,30% de los encuestados afirma estar muy de acuerdo con que el presupuesto por resultados en la municipalidad garantiza la vinculación de esfuerzos para las inversiones, de tal manera obtuvimos resultados positivos acorde a la incógnita planteada, sin embargo existe un mínimo porcentaje donde se tiene que realizar mejoras.

Tabla 7

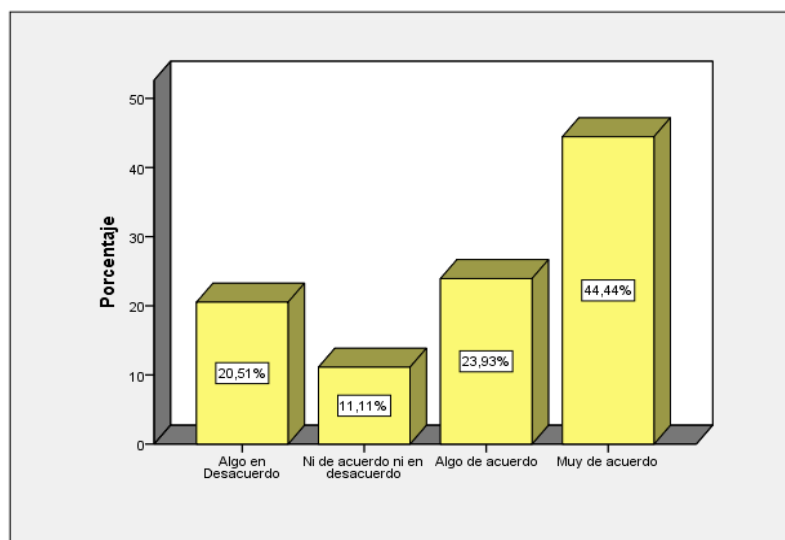
¿El presupuesto por resultados tiene como fin integrar tareas en los diferentes niveles organizacionales de la municipalidad?

		Frecuencia	Porcentaje
Válido	Algo en Desacuerdo	24	20,51
	Ni de acuerdo ni en desacuerdo	13	11,11
	Algo de acuerdo	28	23,93
	Muy de acuerdo	52	44,44
Total		117	100,00

Nota: Encuestas

Figura 6

¿El presupuesto por resultados tiene como fin integrar tareas en los diferentes niveles organizacionales de la municipalidad?



Nota: Tabla 7

Análisis e Interpretación: el presupuesto presentado tiene que buscar la integración de las tareas dentro del ámbito institucional es importante para obtener resultados mejores. en la figura número 6 podemos observar que el 20,51% de los encuestados afirma estar algo en desacuerdo con que el

presupuesto por resultado tiene como finalidad integrar tareas en los diversos niveles de la organizaciones de la municipalidad, el 11,11% de los encuestados afirma estar ni de acuerdo ni en desacuerdo con la interrogante propuesta, el 23,90% de los encuestados afirma estar algo de acuerdo y el 44,44% de los encuestados afirma estar muy de acuerdo con que el presupuesto por resultado tiene como fin integrar las tareas en los diversos niveles organizacionales de la municipalidad, de tal manera se logró obtener resultados positivos, sin embargo existe un mínimo porcentaje donde se tiene que realizar algunas mejoras y tenerlos en cuenta en dichos aspectos.

Tabla 8

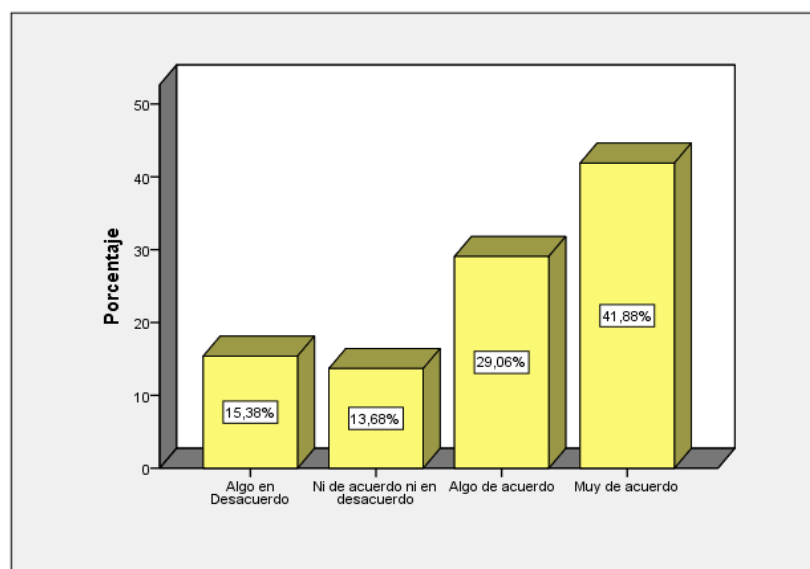
¿El presupuesto por resultados permite comprometer eficientemente los recursos para las inversiones de la municipalidad?

		Frecuencia	Porcentaje
Válido	Algo en Desacuerdo	18	15,38
	Ni de acuerdo ni en desacuerdo	16	13,68
	Algo de acuerdo	34	29,06
	Muy de acuerdo	49	41,88
	Total	117	100,00

Nota: Encuestas

Figura 7

¿El presupuesto por resultados permite comprometer eficientemente los recursos para las inversiones de la municipalidad?



Nota: Tabla 8

Análisis e Interpretación: el presupuesto por resultados tiene la finalidad d comprometer de manera eficiente a los recursos para que se realicen

inversiones efectivas por parte de las municipalidades. en la figura número 7 podemos observar que el 15,38% de los encuestados afirman estar algo en desacuerdo con que el presupuesto por resultado permite comprometer eficientemente los recursos para inversiones de la municipalidad, el 13,68% de los encuestados afirma estar ni de acuerdo ni en desacuerdo con la cuestión propuesta, el 29,06% de los encuestados afirma estar algo de acuerdo y el 41,88% d los encuestados afirman estar muy de acuerdo con que el presupuesto por resultados permite comprometer eficientemente los recursos de las inversiones de la municipalidad, de esta manera está demostrado que el presupuesto por resultado está siendo bien manejado acorde a las inversiones de la municipalidad.

Tabla 9

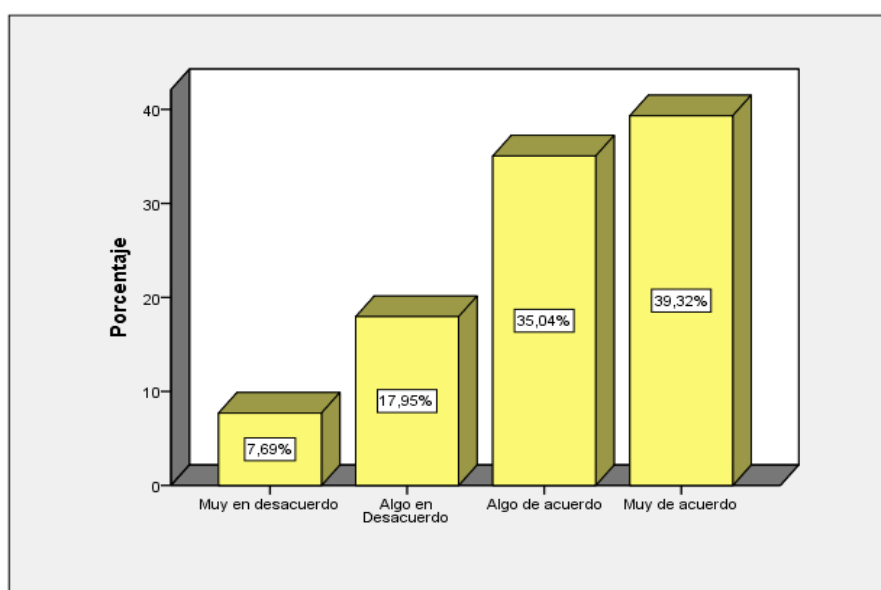
¿Los compromisos presupuestales de la municipalidad están de acuerdo al presupuesto por resultados?

		Frecuencia	Porcentaje
Válido	Muy en desacuerdo	9	7,69
	Algo en Desacuerdo	21	17,95
	Algo de acuerdo	41	35,04
	Muy de acuerdo	46	39,32
	Total	117	100,00

Nota: Encuestas

Figura 8

¿Los compromisos presupuestales de la municipalidad están de acuerdo al presupuesto por resultados?



Nota: Tabla 9

Análisis e Interpretación: el compromiso presupuestal viene a ser los actos realizados por los órganos las cuales desarrollan capacidades de contratar y comprometer el presupuesto a nombre de personas jurídicas. En la figura número 8 podemos observar que el 7,69% de los encuestados afirman estar muy en desacuerdo y el 17,95% de los encuestados afirman estar algo en desacuerdo con que el compromiso presupuestal de la municipalidad está de acuerdo al presupuesto por resultado, el 35,04% de los encuestados afirma estar algo de acuerdo y el 39,32% de los encuestados afirma estar muy de acuerdo con qué los compromisos presupuestales de la municipalidad están de acuerdo al presupuesto por resultados, de esta manera se obtuvieron resultados positivos altos, No obstante existe un porcentaje considerable a la cual se le tiene que informar y demostrar es dos aspectos propuestos en la interrogante.

Tabla 10

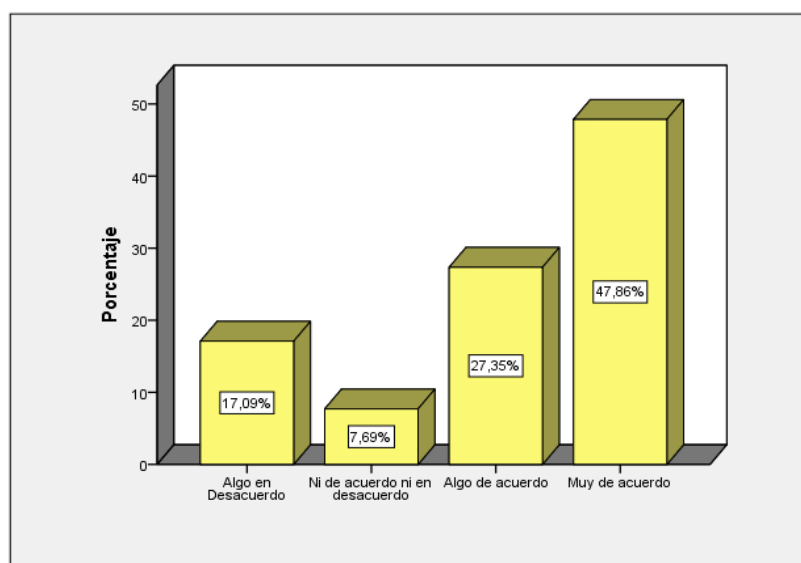
¿La municipalidad tiene devengados de inversiones que se encuentra en el marco del presupuesto por resultados?

		Frecuencia	Porcentaje
Válido	Algo en Desacuerdo	20	17,09
	Ni de acuerdo ni en desacuerdo	9	7,69
	Algo de acuerdo	32	27,35
	Muy de acuerdo	56	47,86
	Total	117	100,00

Nota: Encuestas

Figura 9

¿La municipalidad tiene devengados de inversiones que se encuentra en el marco del presupuesto por resultados?



Nota: Tabla 10

Análisis e Interpretación: en las municipalidades contar con devengados (gastos que ya se han incurrido y que todavía no han sido pagados) de inversiones ayuda a contar con periodos de tiempo en el marco del presupuesto por resultado. En la figura número 9 podemos observar que el 17,09% de los encuestados afirman estar algo en desacuerdo con que la municipalidad tiene devengados de inversiones que se encuentran en el marco del presupuesto por resultado, el 7,69% de los encuestados afirman estar ni de acuerdo ni en desacuerdo con la incógnita propuesta, el 27,35% de los encuestados afirma estar algo de acuerdo y el 47,86% de los encuestados afirma estar muy de acuerdo con que la municipalidad tiene devengados de inversiones que se encuentran en el marco de los presupuestos por resultados.

Tabla 11

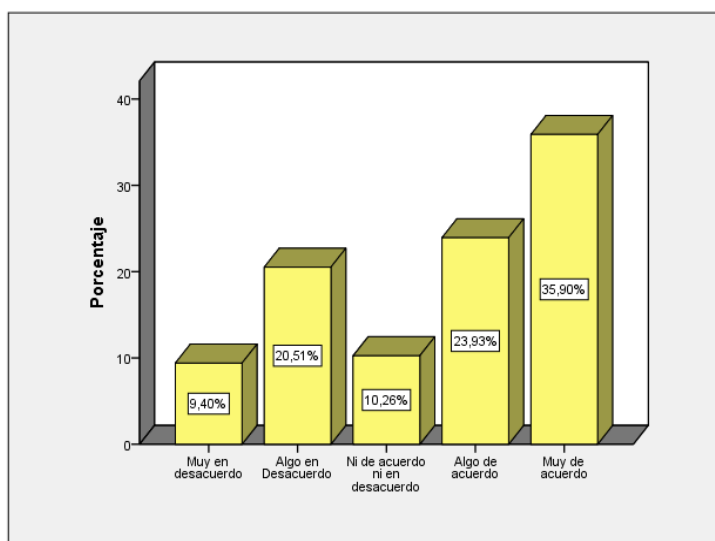
¿Considera que la municipalidad usa los devengados para comprometer las inversiones en el marco del presupuesto por resultados?

		Frecuencia	Porcentaje
Válido	Muy en desacuerdo	11	9,40
	Algo en Desacuerdo	24	20,51
	Ni de acuerdo ni en desacuerdo	12	10,26
	Algo de acuerdo	28	23,93
	Muy de acuerdo	42	35,90
	Total	117	100,00

Nota: Encuestas

Figura 10

¿Considera que la municipalidad usa los devengados para comprometer las inversiones en el marco del presupuesto por resultados?



Nota: Tabla 11

Análisis e Interpretación: los devengados vienen a ser el reconocimiento de una obligación de pago las cuales están derivadas de los gastos comprometidos previamente registrados. en la figura número 10 podemos observar que el 9,40% de los encuestados sostiene estar muy en desacuerdo y el 20,51% de los encuestados afirma estar algo en desacuerdo con que la municipalidad usa los devengados para comprometer las inversiones en el marco del presupuesto por resultados, el 10,26% de los encuestados sostiene estar ni de acuerdo ni en desacuerdo con la incógnita propuesta, el 23,93% de los encuestados afirma estar algo de acuerdo y el 35,90% de los encuestados afirma estar muy de acuerdo con que la municipalidad tus a los devengados para comprometer las inversiones en el marco de los presupuestos por resultados.

Tabla 12

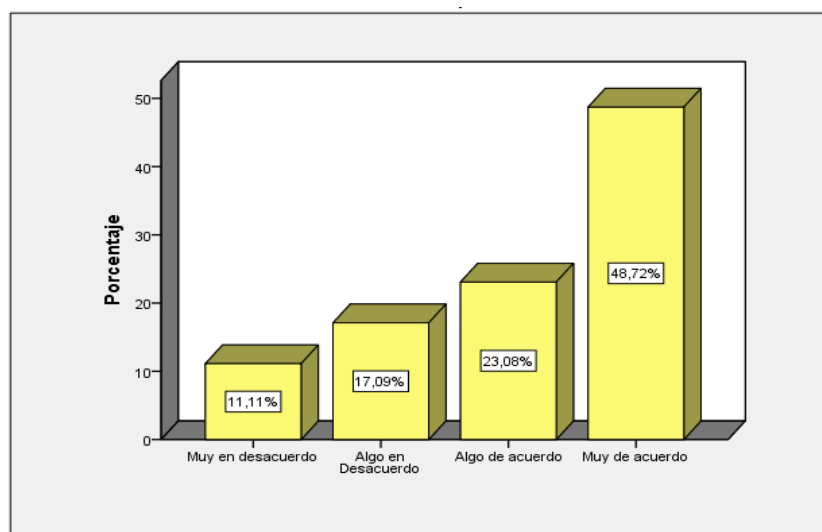
¿Cuenta la municipalidad con transferencia financiera oportuna para sus inversiones públicas?

		Frecuencia	Porcentaje
Válido	Muy en desacuerdo	13	11,11
	Algo en Desacuerdo	20	17,09
	Algo de acuerdo	27	23,08
	Muy de acuerdo	57	48,72
Total		117	100,00

Nota: Encuestas

Figura 11

¿Cuenta la municipalidad con transferencia financiera oportuna para sus inversiones públicas?



Nota: Tabla 12

Análisis e Interpretación: las transferencias financieras en el ámbito público vienen a ser el traspaso de fondos públicos entre pliegos presupuestarios sin contraprestación, lo cual influirá en la ejecución de los proyectos de los presupuestos de las municipalidades de acuerdo a lo establecido. En la figura número 11 podemos observar que el 11,11% de los encuestados afirma estar muy en desacuerdo y el 17,09% de los encuestados afirman estar algo en desacuerdo con que la municipalidad cuenta con transferencias financieras oportunas para sus inversiones públicas, el 23,08% de los encuestados afirma estar algo de acuerdo y el 48,72% de los encuestados afirma estar muy de acuerdo con que la municipalidad cuenta con transferencias financieras oportunas para sus inversiones públicas, lo cual nos demuestra que tenemos resultados positivos, No obstante existe ámbitos dentro de la municipalidad donde se necesita realizar trabajos o brindar información necesarias sobre la cuestión propuesta.

Tabla 13

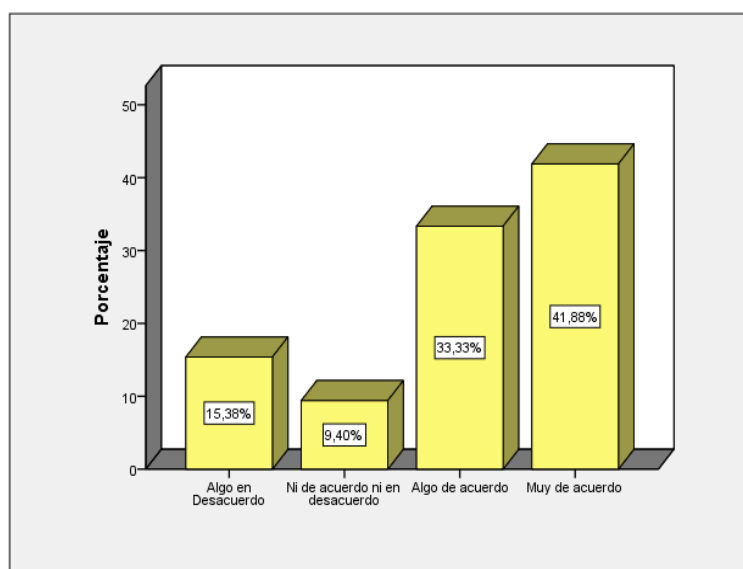
¿Las transferencias financieras solo se hacen en el marco del presupuesto por resultados?

		Frecuencia	Porcentaje
Válido	Algo en Desacuerdo	18	15,38
	Ni de acuerdo ni en desacuerdo	11	9,40
	Algo de acuerdo	39	33,33
	Muy de acuerdo	49	41,88
	Total	117	100,00

Nota: Encuestas

Figura 12

¿Las transferencias financieras solo se hacen en el marco del presupuesto por resultados?



Nota: Tabla 13

Análisis e Interpretación: como ya lo mencionamos anteriormente las transferencias financieras consta d transferir dinero de una cuenta a otra, ya sea de la misma institución o de otra institución. En la figura número 12 podemos observar que el 15,38% de los encuestados afirman estar algo en desacuerdo con que las transferencias financieras solo se hacen en el marco del presupuesto por resultados, el 9,40% de los encuestados afirman estar ni de acuerdo ni en desacuerdo con la cuestión propuesta, el 33,33% de los encuestados afirman estar algo de acuerdo 41,88% de los encuestados afirma estar muy de acuerdo con que las transferencias financieras de la municipalidad se efectúan en el marco del presupuesto por resultado.

Tabla 14

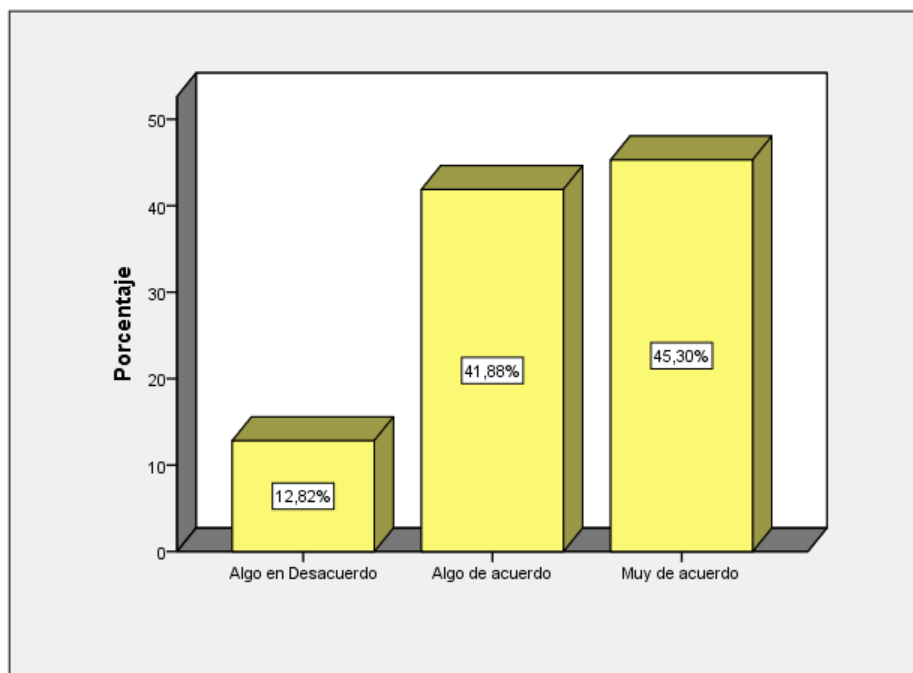
¿La municipalidad publica los programas de incentivos que hay de parte del gobierno?

		Frecuencia	Porcentaje
Válido	Algo en Desacuerdo	15	12,82
	Algo de acuerdo	49	41,88
	Muy de acuerdo	53	45,30
	Total	117	100,00

Nota: Encuestas

Figura 13

¿La municipalidad publica los programas de incentivos que hay de parte del gobierno?



Nota: Tabla 14

Análisis e Interpretación: los programas de incentivos se encuentran vinculadas con el cumplimiento de las metas y objetivos que se establece en

un periodo determinado, lo cual es importante dentro de las municipalidades y ayuda a impulsar a que los trabajadores tengan mejores resultados para la institución. en la figura número 13 podemos observar que el 12,82% de los encuestados afirma estar algo en desacuerdo con que la municipalidad pública los programas de incentivos qué hay por parte del Gobierno, el 41,88% afirma estar algo de acuerdo y el 45,30% de los encuestados sostiene estar muy de acuerdo con que la municipalidad pública los programas de incentivos qué hay por parte del Gobierno. De tal manera logramos obtener resultados positivos sobre la cuestión propuesta, Sin embargo, existe un mínimo porcentaje donde la información no es la necesaria.

Tabla 15

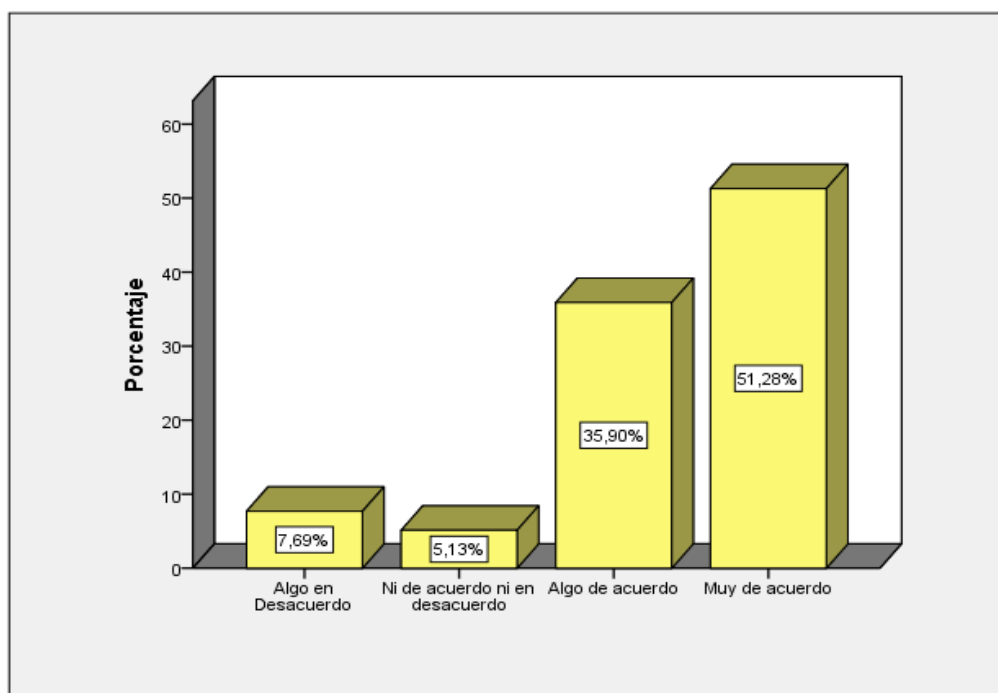
¿Las inversiones se hacen en base a los programas de incentivos?

		Frecuencia	Porcentaje
Válido	Algo en Desacuerdo	9	7,69
	Ni de acuerdo ni en desacuerdo	6	5,13
	Algo de acuerdo	42	35,90
	Muy de acuerdo	60	51,28
Total		117	100,00

Nota: Encuestas

Figura 14

¿Las inversiones se hacen en base a los programas de incentivos?



Nota: Tabla 15

Análisis e Interpretación: dentro de los recursos públicos se orienta al personal para conocer el destino de las inversiones, con la finalidad de obtener una efectiva prestación de servicio la provisión de la infraestructura que se necesita para el crecimiento de la población. En la figura número 14 podemos observar que el 7,69% de los encuestados afirman estar algo en desacuerdo con que las inversiones se hacen en base a los programas de incentivos, el 5,13% de los encuestados afirman estar ni de acuerdo ni en desacuerdo con la interrogante propuesta, el 35,90% de los encuestados afirma estar algo de acuerdo y el 51,28% de los encuestados afirman estar muy de acuerdo con que las inversiones se hacen en base a los programas de incentivos.

Tabla 16

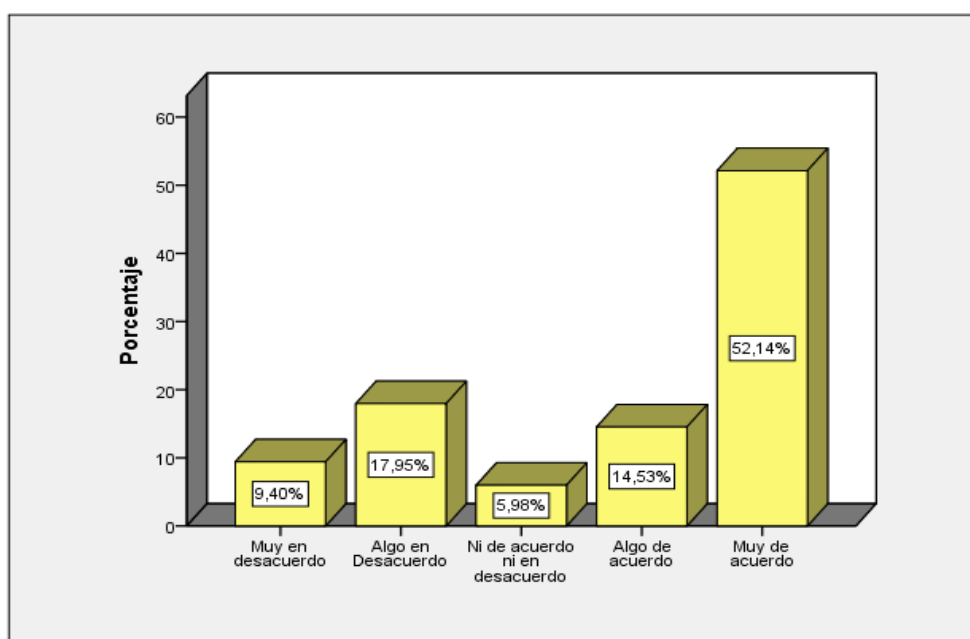
¿La municipalidad tiene convenios de financiamiento nacional e internacional?

		Frecuencia	Porcentaje
Válido	Muy en desacuerdo	11	9,40
	Algo en Desacuerdo	21	17,95
	Ni de acuerdo ni en desacuerdo	7	5,98
	Algo de acuerdo	17	14,53
	Muy de acuerdo	61	52,14
Total		117	100,00

Nota: Encuestas

Figura 15

¿La municipalidad tiene convenios de financiamiento nacional e internacional?



Nota: Tabla 16

Análisis e Interpretación: el sistema financiero nacional e internacional viene a ser el conjunto de las entidades públicas que proporcionan los medios de financiación a la economía con la finalidad del desarrollo de sus actividades, lo cual para una municipalidad sería oportuna y positiva. en la figura número 15 podemos observar que el 9,40% de los encuestados afirma estar muy en desacuerdo y el 17,95% de los encuestados afirma estar algo en desacuerdo con que la municipalidad tiene convenios de financiamiento nacional e internacional, el 5,98% sostiene en estar ni de acuerdo ni en desacuerdo con la cuestión propuesta, el 14,53% de los encuestados afirma estar algo de acuerdo y el 52,14% de los encuestados afirma estar muy de acuerdo con que la municipalidad tiene convenios financieros nacionales e internacionales.

Tabla 17

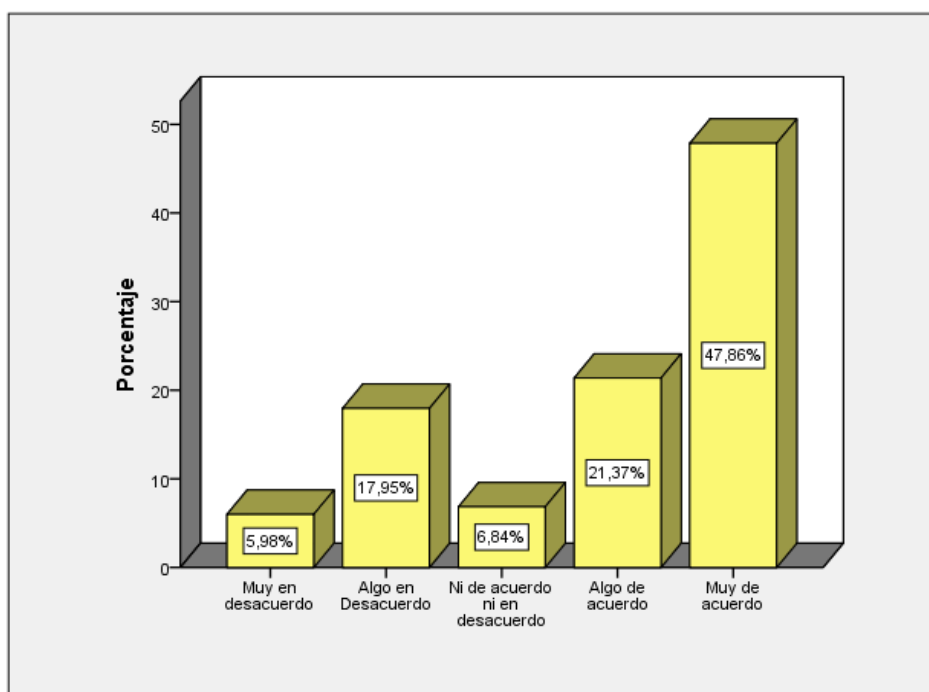
¿La municipalidad invierte con apoyo del financiamiento externo?

		Frecuencia	Porcentaje
Válido	Muy en desacuerdo	7	5,98
	Algo en Desacuerdo	21	17,95
	Ni de acuerdo ni en desacuerdo	8	6,84
	Algo de acuerdo	25	21,37
	Muy de acuerdo	56	47,86
Total		117	100,00

Nota: Encuestas

Figura 16

¿La municipalidad invierte con apoyo del financiamiento externo?



Nota: Tabla 17

Análisis e Interpretación: el financiamiento externo consta de todos los recursos económicos que una entidad puede obtener de su entorno con el propósito de realizar una inversión en su institución que se encuentra a cargo. En la figura número 16 podemos observar que el 5,98% de los encuestados afirman estar muy en desacuerdo y el 17,95% de los encuestados afirman estar algo en desacuerdo con que la municipalidad invierte con apoyo del financiamiento externo, el 6,84% de los encuestados sostiene estar ni de acuerdo ni en desacuerdo con la cuestión propuesta, el 21,37% de los encuestados afirma estar algo de acuerdo y el 47,86% de los encuestados afirma estar muy de acuerdo con que la municipalidad invierte con apoyo del financiamiento externo.

Tabla 18

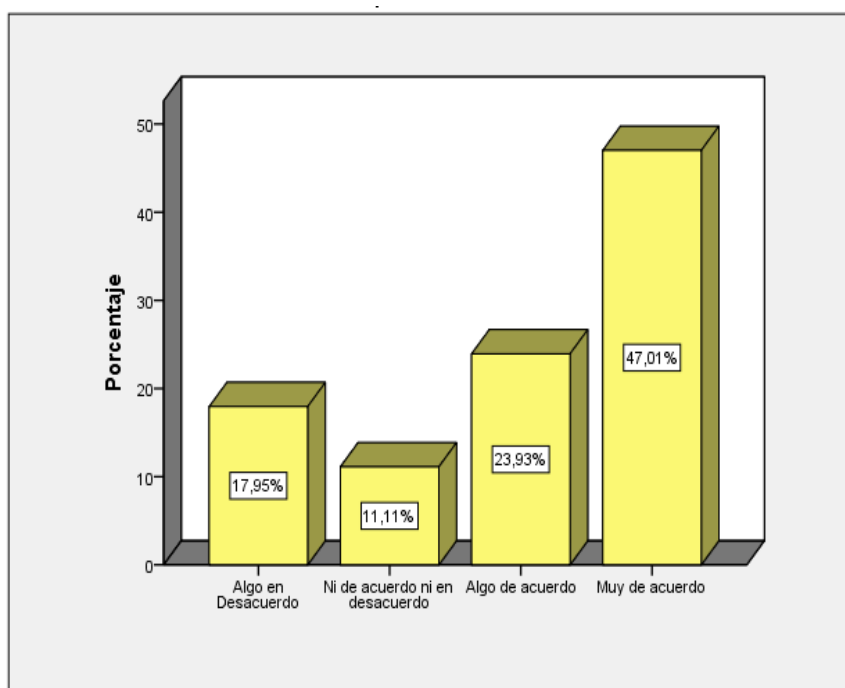
¿La municipalidad garantiza apoyo presupuestal a las demandas de la población?

		Frecuencia	Porcentaje
Válido	Algo en Desacuerdo	21	17,95
	Ni de acuerdo ni en desacuerdo	13	11,11
	Algo de acuerdo	28	23,93
	Muy de acuerdo	55	47,01
	Total	117	100,00

Nota: Encuestas

Figura 17

¿La municipalidad garantiza apoyo presupuestal a las demandas de la población?



Nota: Tabla 18

Análisis e Interpretación: el apoyo presupuestal de cada municipalidad se tiene que realizar de manera eficiente teniendo claro los objetivos que sean reales y alcanzables a la vez, teniendo en consideración a la población de la provincia la cual representan. En la figura número 17 podemos observar si el 17,95% de los encuestados afirma estar algo en desacuerdo con que la municipalidad garantiza apoyo presupuestal a las demandas de la población, el 11,11% de los encuestados afirma que está ni de acuerdo ni en desacuerdo con la cuestión propuesta, el 23,93% de los encuestados afirma estar algo de acuerdo y el 47,01% de los encuestados afirma estar muy de acuerdo con que la municipalidad garantiza apoyo presupuestal a las demandas de la población.

Tabla 19

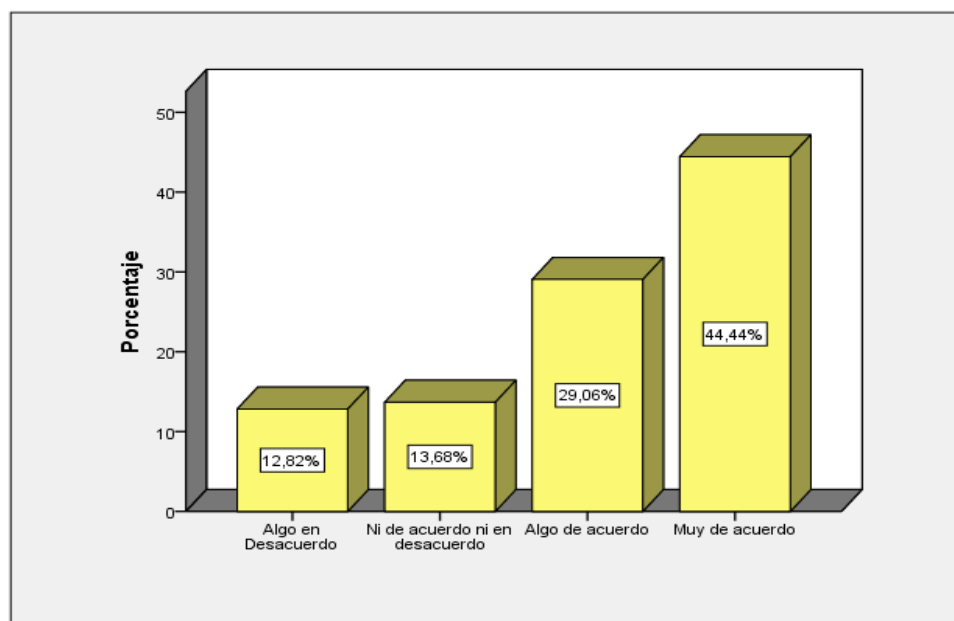
¿El apoyo presupuestal está en base a los resultados obtenidos?

		Frecuencia	Porcentaje
Válido	Algo en Desacuerdo	15	12,82
	Ni de acuerdo ni en desacuerdo	16	13,68
	Algo de acuerdo	34	29,06
	Muy de acuerdo	52	44,44
	Total	117	100,00

Nota: Encuestas

Figura 18

¿El apoyo presupuestal está en base a los resultados obtenidos?



Nota: Tabla 19

Análisis e Interpretación: las municipalidades tienen que brindar el apoyo presupuestal considerando los resultados que se obtienen de los proyectos propuestos y los que se ejecutan en la población, lo cual es importante y es que de esto dependerá la conformidad de los habitantes. en la figura número 18 podemos observar que el 12,82% sostiene estar algo en desacuerdo con que el apoyo presupuestal está en base a los resultados obtenidos, el 13,68% de los encuestados afirma estar ni de acuerdo ni en desacuerdo con la cuestión propuesta, el 29,06% de los encuestados afirma estar algo de acuerdo y el 44,44% de los encuestados afirma estar muy de acuerdo con que el apoyo presupuestal está en base a los resultados que se obtienen. De esta manera se logró demostrar que la municipalidad de Leoncio Prado incide en brindar presupuestos basándose en los resultados que se obtienen.

Tabla 20

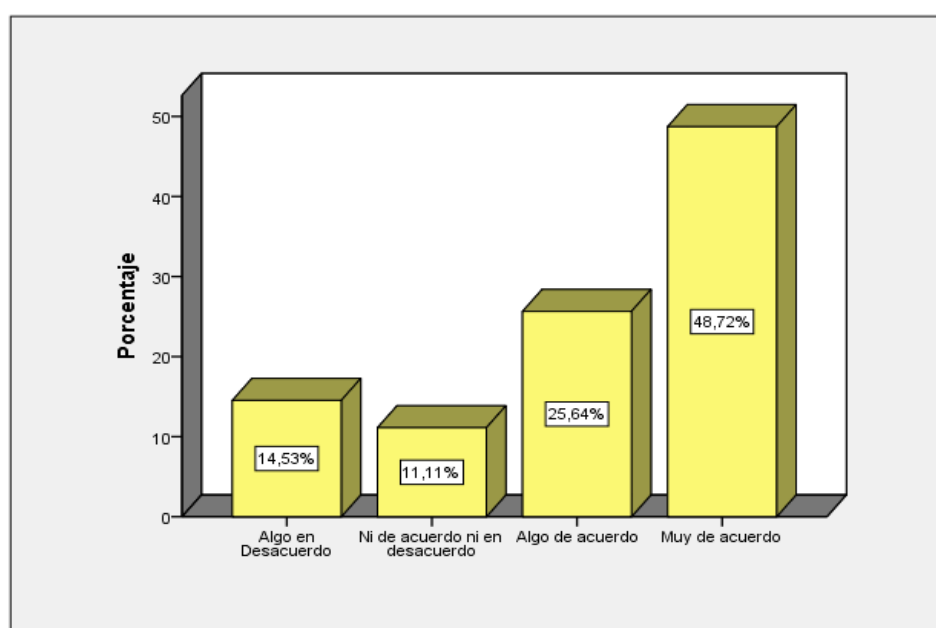
¿La municipalidad invierte en activos fijos incluidos en el programa de presupuesto por resultados?

		Frecuencia	Porcentaje
Válido	Algo en Desacuerdo	17	14,53
	Ni de acuerdo ni en desacuerdo	13	11,111
	Algo de acuerdo	30	25,64
	Muy de acuerdo	57	48,72
Total		117	100,00

Nota: Encuestas

Figura 19

¿La municipalidad invierte en activos fijos incluidos en el programa de presupuesto por resultados?



Nota: Tabla 20

Análisis e Interpretación: el programa presupuesto para resultados es una estrategia pública que permita vincular la asignación de los recursos presupuestales de bienes y servicios, resultados a favor de la población con las características de permitir que estos sean factibles de ejecutar. en la figura número 19 podemos observar que el 14,53% de los encuestados afirma estar algo en desacuerdo con que la municipalidad invierte en activos fijos incluidos en el programa de presupuesto por resultado, el 11,11% de los encuestados sostiene estar ni de acuerdo ni en desacuerdo con la cuestión propuesta, el 25,84% afirma estar algo de acuerdo y el 48,72% de los encuestados afirma estoy muy de acuerdo con que la municipalidad invierte en activos fijos incluidos en el programa de presupuesto por resultados.

Tabla 21

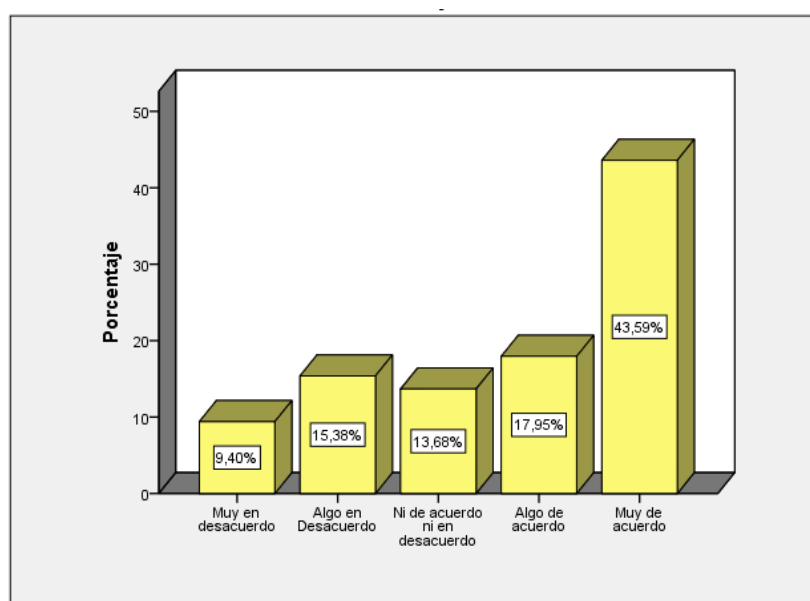
¿El presupuesto por resultados garantiza adquisición inmediata de activos fijos?

		Frecuencia	Porcentaje
Válido	Muy en desacuerdo	11	9,40
	Algo en Desacuerdo	18	15,38
	Ni de acuerdo ni en desacuerdo	16	13,66
	Algo de acuerdo	21	17,95
	Muy de acuerdo	51	43,59
	Total	117	100,00

Nota: Encuestas

Figura 20

¿El presupuesto por resultados garantiza adquisición inmediata de activos fijos?



Nota: Tabla 21

Análisis e Interpretación: un activo fijo viene a ser un bien que la institución adquiere con el propósito de darle uso y ponerlo al servicio de la institución los cuales podrían ser maquinarias, materiales para oficina o bienes inmuebles. en la figura número 20 podemos observar que el 9,40% de los encuestados afirmó estar muy en desacuerdo y el 15,38% de los encuestados sostiene estar algo en desacuerdo con que el presupuesto por resultados garantiza la adquisición inmediata de activos fijos, el 13,68% de los encuestados afirma estar ni de acuerdo ni en desacuerdo con la cuestión propuesta, el 17,95% de los encuestados afirma estar algo de acuerdo y el 43,59% de los encuestados afirma estás muy de acuerdo con que el presupuesto por resultados garantiza adquisición inmediata de activos fijos para la municipalidad.

Tabla 22

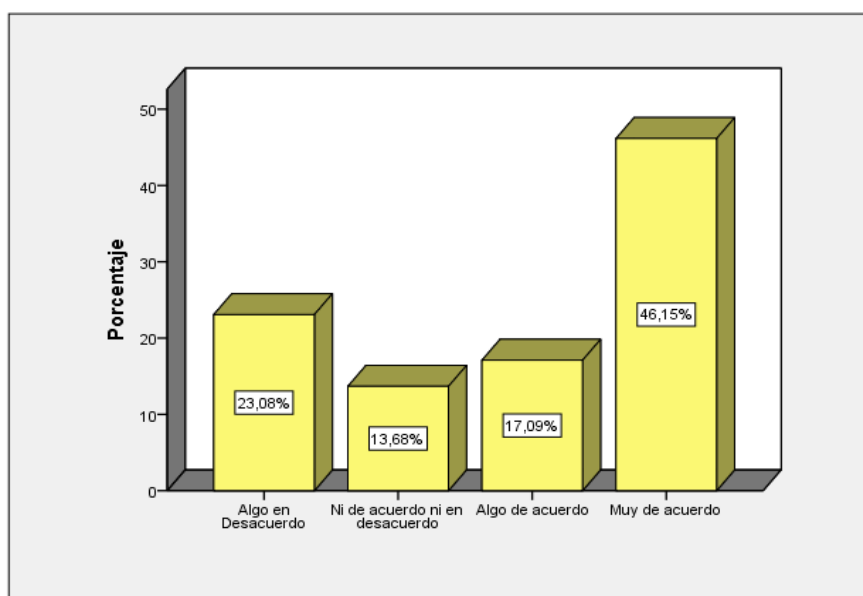
¿El presupuesto por resultados garantiza la reposición de activos necesarios para brindar servicios públicos?

		Frecuencia	Porcentaje
Válido	Algo en Desacuerdo	27	23,08
	Ni de acuerdo ni en desacuerdo	16	13,68
	Algo de acuerdo	20	17,09
	Muy de acuerdo	54	46,15
	Total	117	100,00

Nota: Encuestas

Figura 21

¿El presupuesto por resultados garantiza la reposición de activos necesarios para brindar servicios públicos?



Nota: Tabla 22

Análisis e Interpretación: la reposición de activos viene a ser las intervenciones temporales que se encuentran destinadas a reemplazar los activos con las que se cuenta dentro de la unidad productora de bienes y servicios públicos, la vida útil estimada que ha culminado y que no implica la aplicación de la capacidad para la provisión de servicios. En la figura número 21 podemos observar que el 23,08% los encuestados afirman estar algo en desacuerdo con que el presupuesto por resultados garantiza la reposición de activos necesarios para brindar servicios públicos, el 13,68% de los encuestados sostiene estar ni de acuerdo ni en desacuerdo con la cuestión propuesta, el 17,09% de los encuestados afirma estar algo de acuerdo y el 46,15% afirma estar muy de acuerdo con que el presupuesto por resultados garantiza la reposición de activos necesarios para brindar servicios públicos.

Tabla 23

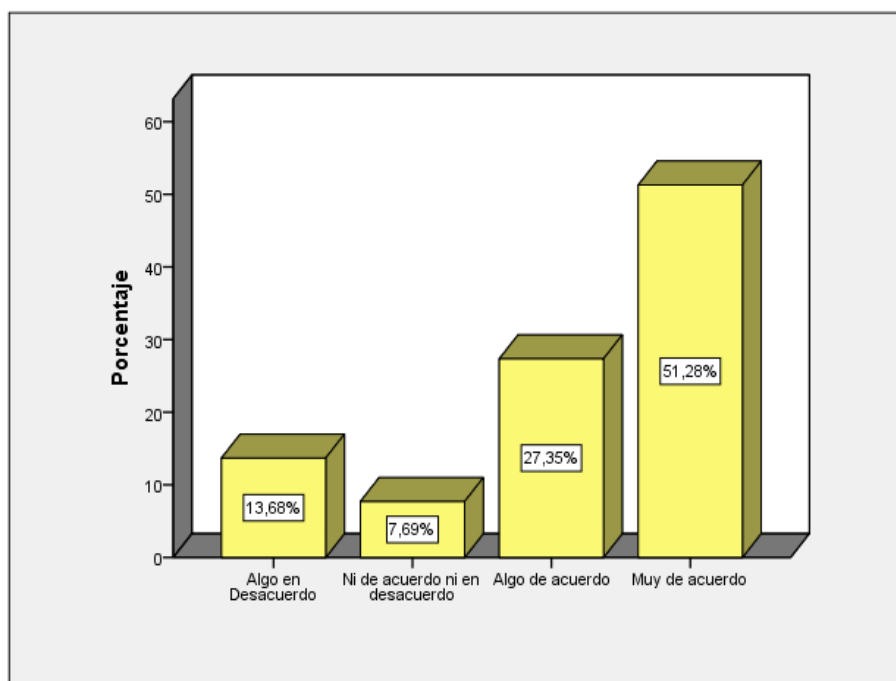
¿El presupuesto por resultados prioriza la reposición de activos para brindar el servicio?

		Frecuencia	Porcentaje
Válido	Algo en Desacuerdo	16	13,68
	Ni de acuerdo ni en desacuerdo	9	7,69
	Algo de acuerdo	32	27,35
	Muy de acuerdo	60	51,28
	Total	117	100,00

Nota: Encuestas

Figura 22

¿El presupuesto por resultados prioriza la reposición de activos para brindar el servicio?



Nota: Tabla 23

Análisis e Interpretación: como lo hicieron mencionado anteriormente la reposición de activos fijos de una institución asegura que un objeto se comprometa a reponer el mismo y en el mismo estado que se le brindó y que se evite la desaparición o la destrucción de este activo. En la figura número 22 podemos observar que el 13,68% de los encuestados afirma estar algo en desacuerdo con que el presupuesto por resultados prioriza la reposición de activos para brindar el servicio, el 7,69% de los encuestados afirma estar ni de acuerdo ni en desacuerdo con la cuestión propuesta, el 27,35% de los encuestados afirma estar algo de acuerdo y el 51,28% de los encuestados afirma estar muy de acuerdo con que el presupuesto por resultados prioriza la reposición de activos para brindar el servicio.

Tabla 24

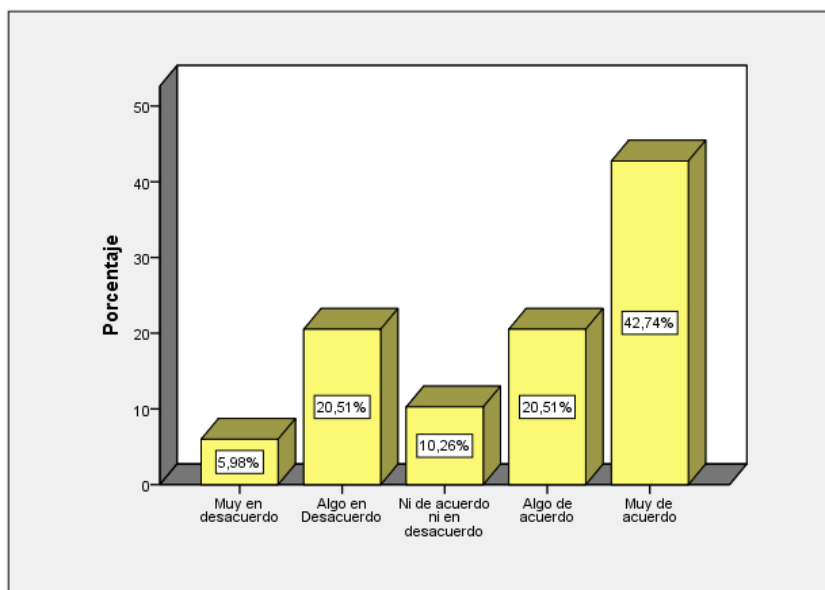
¿La municipalidad invierte en servicios públicos que son demanda en los presupuestos participativos?

		Frecuencia	Porcentaje
Válido	Muy en desacuerdo	7	5,98
	Algo en Desacuerdo	24	20,51
	Ni de acuerdo ni en desacuerdo	12	10,26
	Algo de acuerdo	24	20,51
	Muy de acuerdo	50	42,74
	Total	117	100,00

Nota: Encuestas

Figura 23

¿La municipalidad invierte en servicios públicos que son demanda en los presupuestos participativos?



Nota: Tabla 24

Análisis e Interpretación: los presupuestos participativos son los procesos que fortalece las relaciones entre la municipalidad y la población, mediante el cual se definirán las prioridades sobre las tareas que tienen que implementar con la participación de la población organizada y contando con el compromiso de todos. En la figura número 23 podemos observar que el 5,96% de los encuestados afirma estar muy en desacuerdo y el 20,51% de los encuestados afirma estar algo en desacuerdo con que la municipalidad invierte en servicios públicos que son demanda los presupuestos participativos, el 10,26% afirma estar ni de acuerdo ni en desacuerdo con la interrogante planteada, el 20,51% de los encuestados afirma estar algo de acuerdo y el 42,74% afirma estar muy de acuerdo con que la municipalidad invierten servicios públicos que son demanda en los presupuestos participativos.

Tabla 25

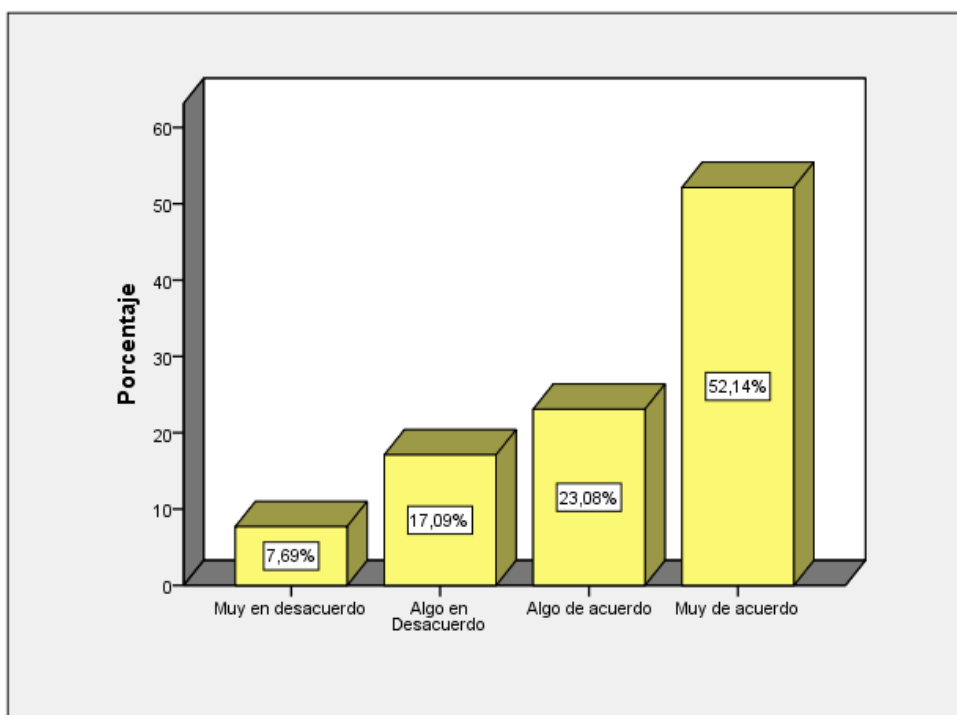
¿Los servicios públicos están incluidos en los programas presupuestales?

		Frecuencia	Porcentaje
Válido	Muy en desacuerdo	9	7,69
	Algo en Desacuerdo	20	17,09
	Algo de acuerdo	27	23,08
	Muy de acuerdo	61	52,14
	Total	117	100,00

Nota: Encuestas

Figura 24

¿Los servicios públicos están incluidos en los programas presupuestales?



Nota: Tabla 25

Análisis e Interpretación: los programas presupuestales vienen a ser las acciones programadas de las instituciones públicas, los cuales se encuentran integradas y articuladas para proveer productos de bienes y servicios, con la finalidad de lograr alcanzar resultados específicos a favor de la población y de esta manera contribuir al logro de un resultado final. En la figura número 24 podemos observar que el 7,69% de los encuestados afirma estar muy en desacuerdo y el 17,09% afirma estar algo en desacuerdo con que los servicios públicos están incluidos en los programas presupuestales, No obstante, el 23,08% de los encuestados afirma estar algo de acuerdo y el 52,14% de los encuestados afirma estar muy de acuerdo con que los servicios públicos están incluidos en los programas presupuestales.

Tabla 26

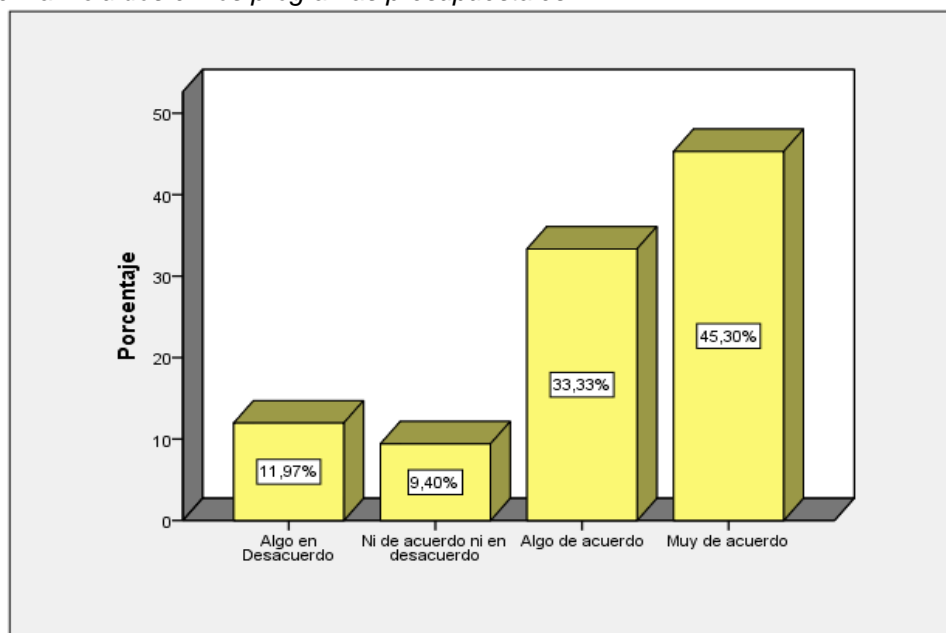
¿Las inversiones de las municipalidades priorizaron acciones de auxilio en tiempos de pandemia incluidos en los programas presupuestales?

		Frecuencia	Porcentaje
Válido	Algo en Desacuerdo	14	11,97
	Ni de acuerdo ni en desacuerdo	11	9,40
	Algo de acuerdo	39	33,33
	Muy de acuerdo	53	45,30
	Total	117	100,00

Nota: Encuestas

Figura 25

¿Las inversiones de las municipalidades priorizaron acciones de auxilio en tiempos de pandemia incluidos en los programas presupuestales?



Nota: Tabla 26

Análisis e Interpretación: la pandemia en nuestro país hay una afectar en todos los ámbitos, tanto en los ámbitos privados y en los estatales, de tal manera que las inversiones que las municipalidades realizan tienen que estar acorde a la priorización de las acciones de auxilio a favor de la población. En la figura número 25 podemos observar que el 11,97% sostiene estar algo en desacuerdo con que las inversiones de la municipalidad priorizan acciones de auxilio en tiempos de pandemia incluido en los programas presupuestales, el 9,40% afirma estar ni de acuerdo ni en desacuerdo con la incógnita planteada, el 33,33% afirma estar algo de acuerdo y el 45,30% afirma estar muy de acuerdo con que las inversiones de las municipalidades priorizan acciones de auxilio en tiempos de pandemia incluidos en los programas presupuestales.

Tabla 27

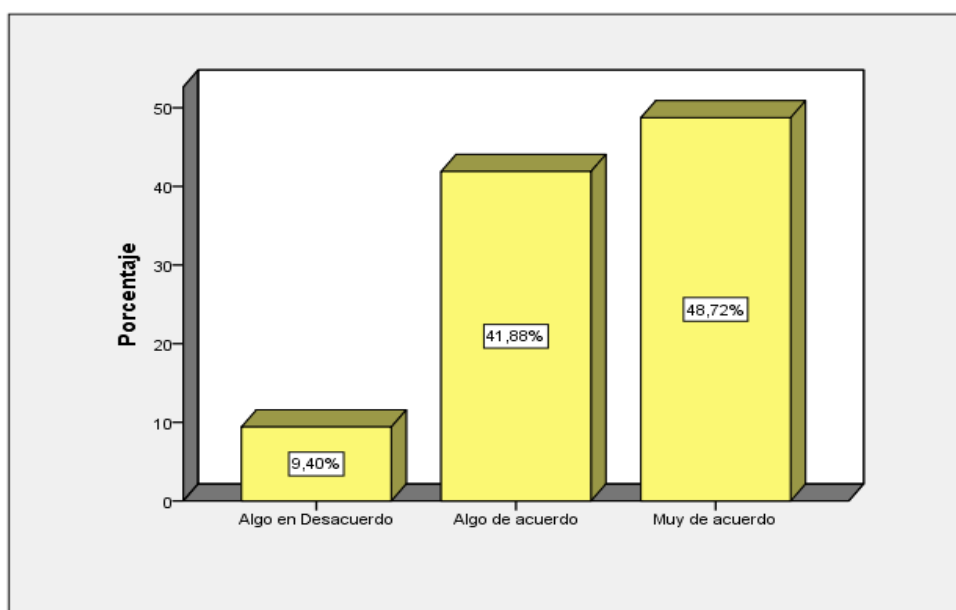
¿Las inversiones de la municipalidad incluyen gastos para evitar problemas sanitarios?

		Frecuencia	Porcentaje
Válido	Algo en Desacuerdo	11	9,40
	Algo de acuerdo	49	41,88
	Muy de acuerdo	57	48,72
	Total	117	100,00

Nota: Encuestas

Figura 26

¿Las inversiones de la municipalidad incluyen gastos para evitar problemas sanitarios?



Nota: Tabla 27

Análisis e Interpretación: las inversiones en los gastos para evitar problemas sanitarios son fundamental y lo cual se da a raíz de la reciente

pandemia que atravesamos en El Mundo, Es por ello que es importante para estar preparados en todo momento y para tener consecuencias mínimas en todo caso para que éstas sean completamente erradicadas. en la figura número 26 podemos observar que el 9,40% de los encuestados afirma estar algo en desacuerdo con que las inversiones de las municipalidades incluyen gastos para evitar problemas sanitarios, el 41,88% de los encuestados afirma estar algo de acuerdo y el 48,72% afirma estar muy de acuerdo con que las inversiones de la municipalidad incluyen gastos para evitar problemas sanitarios en un futuro. Lo cual nos demuestra que la municipalidad está tomando precauciones y se preocupa por la sanidad de nuestra provincia.

4.2. CONTRASTACIÓN DE HIPÓTESIS

La tesis planteó hipótesis que demostraron la influencia entre ambas variables aplicando el estadígrafo Pearson, para lo cual se ha realizado las pruebas de normalidad.

Tabla 28

Estadígrafo Pearson?

	Kolmogórov-Smirnov			Shapiro-Wilk		
	Estadístico	gl	Sig.	Estadístico	gl	Sig.
Variable Independiente						
Presupuesto por Resultados	,448	323	,000	,544	323	,000
Variable Dependiente						
Inversión Pública	,502	323	,000	,432	323	,000

Nota: Datos agrupados por cada variable tomados de la encuesta aplicada.

Cuando el nivel de significancia es menor a 0.05 los datos no son normales, por lo tanto, se empleó las pruebas no paramétricas de Pearson. En este caso la prueba de normalidad se halló con el procesamiento prueba de Kolmogórov-Smirnov porque la población es mayor a 50 y se realizó muestreo aleatorio.

metodología, ha considerado para la presente investigación un nivel que permita establecer la asociatividad entre las variables seleccionadas para el

análisis. el presupuesto por resultado y la inversión pública en la municipalidad provincial de Leoncio Prado ha sido tratado de manera descriptiva en el primer apartado, la misma que se fundamenta en la opinión de los involucrados directos en la administración de recursos bajo el modelo de resultados en dicha comuna. A partir de ello, la inferencia selecciona una técnica que permita establecer la relación entre ambas variables, el coeficiente de correlación Pearson, es un estadígrafo que mide el nivel de asociatividad y complementariedad entre las variables de estudio, por ello, es importante comprender los criterios de interpretación que va seguir LA TESIS para poder concluir si hay o no relación entre ello:

Tabla 29

Criterios de análisis del coeficiente de correlación de Pearson para analizar la relación del Presupuesto por resultados y la inversión pública en la municipalidad provincial de Leoncio Prado 2022

Valor del Coeficiente de Pearson	del Grado de Correlación entre las Variables
$r = 0$	Ninguna correlación
$r = 1$	Correlación positiva perfecta
$0 < r < 1$	Correlación positiva
$r = -1$	Correlación negativa perfecta
$-1 < r < 0$	Correlación negativa

Nota: Estadística para Administración y Economía de Richard I. Levin. Pearson Education

Los valores van entre 0 y 1, y para ellos se han determinado preguntas específicas de cada dimensión y variable para poder entender el nivel de relación entre ellas, es en ese entendido que se desarrolla la contrastación siguiente:

Hipótesis General

“El presupuesto por resultados se relaciona con la inversión pública en la municipalidad Provincial de Leoncio Prado”

Tabla 30

Relación del presupuesto por resultados con la inversión pública en la municipalidad provincial de Leoncio Prado 2022

		Presupuesto por resultados	Inversión pública
Presupuesto por resultados	Correlación de Pearson	1	,753
	Sig. (bilateral)		,049
	N	117	117
Inversión pública	Correlación de Pearson	,753	1
	Sig. (bilateral)	,049	
	N	117	117

Análisis e interpretación: el modelo del presupuesto por resultado en la municipalidad provincial de Leoncio Prado, los últimos 5 años ha obligado a que la gestión de dicha comuna oriente sus esfuerzos a cumplir sus metas para tener un mayor presupuesto los años siguientes a la ejecución del mismo. Los encuestados consideran efectivamente que es así. Tomamos como referencia la información de la tabla 1, el mismo que sostiene que el 25 6% y el 45 3% está algo de acuerdo y muy de acuerdo cuando se le consulta si en la municipalidad de Leoncio Prado se asignan los presupuestos por resultados a las inversiones establecidas. Indudablemente, esto da pie aquí en la figura 14 los mismos trabajadores reconozcan que dicho modelo por resultados se hace en base al programa de incentivos que fomenta la inversión pública en todas las municipalidades así sostiene el 35 9% y 51 3% indicando que están algo de acuerdo y muy de acuerdo. Esta información descriptiva corrobora el coeficiente de correlación Pearson cuyo valor del r^2 es igual a 0753, positivo que indica una correlación positiva fuerte, con un valor de significancia menor a 005. De esta manera, se puede confirmar la hipótesis que ha sido planteada en el sentido que el argumento de los trabajadores permite confirmar la relación directa que hay entre el presupuesto por resultados y la inversión pública en la municipalidad provincial de Leoncio Prado del departamento de Huánuco durante el año 2022, información sostenida en argumentos descriptivos e inferenciales.

Hipótesis Específicas

1. Los programas presupuestales se relacionan con la inversión pública en la Municipalidad Provincial de Leoncio Prado

Tabla 31

Relación de los programas presupuestales con la inversión pública en la municipalidad provincial de Leoncio Prado 2022

		Programas presupuestales	Inversión pública
Programas presupuestales	Correlación de Pearson	1	,681
	Sig. (bilateral)		,033
	N	117	117
Inversión pública	Correlación de Pearson	,681	1
	Sig. (bilateral)	,033	
	N	117	117

Análisis e Interpretación: los programas presupuestales son componente del modelo de presupuesto por resultados, por su naturaleza son imprescindibles y forman parte de la forma cómo se administra los recursos en una municipalidad. En el sentido descrito, en la tabla número dos podemos observar que el 17 9% y 42% de quienes fueron encuestados están algo de acuerdo y muy de acuerdo cuando se les consulta si los recursos de la municipalidad están en función a lo que demanda la población. Indudablemente esto es confirmado con la información de la tabla 17 donde el 23 9% y 47% de los trabajadores encuestados de la municipalidad confirman que echa comuna atiende la demanda de la población en base a los presupuestos asignados a las obras que requiere. esta relación descriptiva es confirmada con el coeficiente de correlación Pearson obtenida, cuyo valor del r^2 es 0681, relación directa fuerte entre la dimensión y la variable. de esta manera podemos confirmar la hipótesis específica 1 que ha sido planteada para la presente investigación confirmando que, si hay una relación directa entre los programas presupuestales y la inversión pública en la municipalidad provincial de Leoncio Prado del departamento de Huánuco 2022, argumentó que se sostiene en los cálculos inferenciales y la descripción hecha en las tablas presentadas en los ítems anteriores. Argumentó que permite esbozar las siguientes contrastaciones para las dimensiones de la variable presupuesto por resultados.

2. La ejecución presupuestal se relaciona con la inversión pública en la municipalidad provincial de Leoncio Prado

Tabla 32

Relación de la ejecución presupuestal con la inversión pública en la municipalidad provincial de Leoncio Prado 2022

		Ejecución presupuestal	Inversión pública
Ejecución presupuestal	Correlación de Pearson	1	,572
	Sig. (bilateral)		,038
	N	117	117
Inversión pública	Correlación de Pearson	,572	1
	Sig. (bilateral)	,038	
	N	117	117

Análisis e Interpretación. – respecto a la ejecución presupuestal, como componente del presupuesto por resultados, tiene la finalidad de usar el recurso público en la municipalidad garantizando los propósitos establecidos. Como tal, en la tabla 7, los trabajadores han manifestado que dicho dinero permite comprometer las inversiones de manera eficiente, como es el caso de limpieza pública, así sostiene el 29.1% y 41.9% quienes están de acuerdo y muy de acuerdo con dicha afirmación. Indudablemente los trabajadores reconocen además que estos recursos se invierten en activos incluidos en los programas presupuestales, los mismos que le dan soporte al servicio público, así manifiesta el 25.6% y 48.7% de los encuestados. De esta manera, se puede observar con las preguntas la relación directa que existe, el mismo que es confirmada con el coeficiente de correlación Pearson obtenida cuyo valor mayor a cero r^2 0.572 indica que dicha relación es fuerte. De esta manera, podemos dar certeza a la hipótesis planteada, indicando que la ejecución presupuestal como dimensión del presupuesto por resultado si tiene relación directa con la inversión pública en la Municipalidad provincial de Leoncio Prado, corroborado con la información de las tablas citadas. Si bien es cierto, la demostración que se hace de la hipótesis indica que la mayoría de los trabajadores encuestados relaciona de manera directa las dos variables, hay todavía un grupo importante que no considera ello, esto en razón que el uso de dinero para ellos no suele ser transparente en muchos casos, determinando que la inversión acabe en arbitrajes o conciliaciones en otras entidades.

3. Los incentivos a la gestión se relacionan con la inversión pública en la municipalidad provincial de Leoncio Prado

Tabla 33

Relación de los incentivos a la gestión con la inversión pública en la municipalidad provincial de Leoncio Prado 2022

		Incentivos a la gestión	Inversión pública
Incentivos a la gestión	Correlación de Pearson	1	,776
	Sig. (bilateral)		,015
	N	117	117
Inversión pública	Correlación de Pearson	,776	1
	Sig. (bilateral)	,015	
	N	117	117

Análisis e Interpretación. – respecto a los incentivos a la gestión siendo este un elemento importante del presupuesto por resultados, la tesis considera preguntas que al ser aplicadas otorgan a esta investigación importantes respuestas como las de la tabla 13, donde se observa que el 41.9% y 45.3% de los trabajadores reconocen que se conocen los programas de incentivos que ofrece el gobierno a través de metas específicas, en ese contexto, en la tabla 23 son los mismos trabajadores son quienes dan argumento para comprender una relación descriptiva importante, identificando que la municipalidad invierte en servicios públicos que son demanda de la población y que están incluidas en los programas de incentivos que tiene, así lo reconoce el 20.5% y 42.7% quienes están de acuerdo y muy de acuerdo con la pregunta planteada. A esta relación descriptiva el coeficiente de correlación presentada en la tabla anterior sostiene que efectivamente hay una relación directa fuerte entre la dimensión y la variable, con un r^2 igual a 0.776, de esta manera se puede confirmar la tercera hipótesis específica planteada en el sentido que si hay una relación directa y fuerte entre los incentivos a la gestión y la inversión pública en la municipalidad provincial de Leoncio Prado durante el 2022. De acuerdo con lo explicado a este punto. La tesis no solo ha demostrado en términos generales las hipótesis planteadas, sino también de manera específica con información descriptiva e inferencial de respuestas tomadas de los trabajadores que están involucradas con el uso de dinero.

CAPÍTULO V

DISCUSIÓN DE RESULTADOS

5.1. RESPECTO A LOS OBJETIVOS

La tesis tuvo como objetivo analizar la relación entre el presupuesto por resultados y la inversión pública en la Municipalidad provincial de Leoncio Prado, en ese sentido, se han citado importantes investigaciones en contextos mundiales nacionales y locales. En el ítem anterior se ha podido corroborar de manera descriptiva e inferencial que, si hay una relación entre ambas variables, este resultado no es diferente a lo que los taxistas han encontrado en sus resultados como por ejemplo Patiño (2017) en su tesis titulada “Influencia del Presupuesto Por Resultados en la Calidad del Gasto Publico del Municipio de Medellín. Caso del Sector de la Vivienda, en el Periodo 2008 – 2016” comprende el modelo de los resultados en las intendencias públicas ha generado importantes cambios en la forma cómo se prestan los servicios públicos, de esta manera existe una coincidencia con las afirmaciones que presentamos en el considerando anterior. De igual forma para tesis nacionales las conclusiones respecto a los modelos analizados tienen mucha injerencia a nivel de la ejecución presupuestal, siendo esto además una dimensión como la planteada en el primer objetivo específico. Así lo afirma Pineda (2022) en su tesis titulada “Presupuesto por resultado y ejecución del gasto público en una dirección regional de Apurímac, 2021” , finalmente en términos locales la tesis se ha hecho importante cita autores que han comprendido de manera similar lo planteado en la presente investigación Martel et al. (2019) en su tesis titulada “El Presupuesto por Resultados y su incidencia en la Ejecución de Gastos Presupuestales en la Municipalidad Distrital de Amarilis” este distrito siendo pequeño en comparación a la municipalidad de Leoncio Prado ha logrado que el modelo del presupuesto por resultados tenga clara injerencia en las decisiones de inversión que tienen, prueba de ello es el aprovechamiento efectivo de los incentivos que tuvieron durante el 2022, tal como ha sido aprovechado por la municipalidad provincial de Leoncio Prado.

El marco teórico citado para esta tesis, no a sido negada en cuanto a su contenido, por el contrario los resultados donde confirman la relación son una clara muestra lo que sostiene el Ministerio de Economía y Finanzas en su publicación respecto al presupuesto por resultado tal como se cita a continuación sostienen que el Presupuesto por Resultados (PpR) es una táctica de la gestión pública que ayuda a relacionar la asignación de presupuesto de bienes, servicios y buen resultado para la satisfacción de los ciudadanos, con la distención de dejar que estas sean posibles de medir. Para que esto se lleve a cabo es importante que las entidades públicas se comprometan, designar a los encargados, brindar información y finalmente la rendición de cuentas. Como podemos observar en este planteamiento, la Municipalidad Provincial de Leoncio Prado ha tenido clara la idea de que sus inversiones estén sostenidas en argumentos cuyos valores dan fe a lo escrito por los diferentes autores. En cuanto a la inversión pública Según Pessoa y Pimienta (2015) sostienen que las inversiones públicas es normalmente una variación de contraprestaciones legales, de esta manera, podemos afirmar que los gastos corrientes y las cancelaciones de servicios de las deudas financieras demuestran inflexibilidades muy bajas, las inversiones en el ámbito público sirven para meter un equilibrio con el déficit público en los tiempos recesivos. En los últimos años las inversiones públicas fueron importantes en los planteamientos de estimulaciones económicas sobre las relaciones de incorporación en las elecciones fiscalizadoras contra las cíclicas. Nuestra tesis no es distinta a lo planteado por el autor, por el contrario, al demostrar su objetivo dicha relación fundamenta que las decisiones corporativas de la municipalidad tienen una mejor asertividad y motivación dado el modelo presupuestal al cual se encuentran sujetos para el año de estudio. finalmente es importante precisar que esta tesis se convierte en un referente importante para ser citado en investigaciones con características más complejas o de similar naturaleza en contextos diferentes.

CONCLUSIONES

1. La tesis en cuanto a su objetivo general, ha demostrado que existe relación directa entre el presupuesto por resultados y la inversión pública en la Municipalidad provincial de Leoncio Prado 2022, con un coeficiente de correlación positivo cuyo r^2 es igual a 0.753, sostenida de manera descriptiva en información de las tablas 1 (25.6% y 45.3%) y 14 (35.9% y 51.3%), donde los trabajadores sostienen que la comuna asigna presupuesto con eficiencia en base a la demanda de la población, incluido en los diferentes programas de incentivos.
2. Respecto al primer objetivo específico, la tesis ha demostrado que existe relación directa entre la dimensión programas presupuestales y la inversión pública de la Municipalidad provincial de Leoncio Prado 2022, dado el coeficiente de correlación obtenida cuyo valor del r^2 es igual a 0.681, sostenida en información de la tabla 2 (17.9% y 42%) y 17 (23.9% y 47%) donde los trabajadores expresan estar de acuerdo y muy de acuerdo cuando hacen referencia al destino de los recursos en base a la demanda de la población.
3. Respecto al segundo objetivo específico, la tesis ha demostrado que existe relación directa entre la ejecución presupuestal y a la inversión pública en la Municipalidad provincial de Leoncio Prado 2022, afirmación que se base en el cálculo del coeficiente de correlación cuyo valor del r^2 es igual a 0.572, sostenida a demás en las respuestas de los trabajadores de las tablas 7(29.1% y 41.9%) y 19 (25.6% y 48.7%) argumentan que la municipalidad invierte en activos incluidos según la ejecución considerada, mejorando los servicios públicos que demanda la población.
4. Respecto al tercer objetivo la tesis ha demostrado que, si hay relación directa, entre los incentivos de gestión y la inversión pública en la Municipalidad provincial de Leoncio Prado, con un r^2 igual a 0.776, sostenida en la información de la tabla 13 (41.9% y 45.3%) y 23(20.5% y 42.7%) sostienen que las inversiones se hacen en servicios públicos que se incluyen en los programas de incentivos que tiene la Municipalidad provincial.

RECOMENDACIONES

1. Habiendo demostrado que existe relación entre las variables de estudio. La gerencia municipal debe considerar la opinión de los trabajadores que no están de acuerdo en la relación que establece el modelo presupuestal con la inversión pública, dado que estas opiniones negativas pueden afectar a la percepción de una gestión. Debiendo para ello hacer un taller de sensibilización con todos ellos.
2. Respecto a la segunda conclusión se debe incluir a los representantes de los trabajadores en la formulación del presupuesto público, dado que se debe dejar constancia de la participación a efecto que sus opiniones sean objetivas y en mérito a sus intervenciones en la formulación de dicho presupuesto.
3. Respecto a la tercera conclusión, es importante que la municipalidad haga seguimiento constante de la página de transparencia, dado que es necesario conocer la efectividad que está teniendo el uso de dinero en base a los proyectos identificados en la fase de formulación del presupuesto público.
4. Respecto al programa de incentivos, es importante que la municipalidad provincial de Leoncio Prado tome en cuenta que dichas metas deben ser socializadas en todos los niveles de la municipalidad y sociedad civil, dado que estos motivan no solo a los funcionarios, sino también a la población para que se comprometa con su municipalidad.

REFERENCIAS BIBLIOGRAFICAS

- Abedrop, E. (2010). *Presupuesto basado en Resultados*. México D.F.: IEXE editorial.
- Albi Ibáñez, E. &. (2015). *Economía de la Gestión Pública: Cuestiones fundamentales*. Madrid: Editorial Universitaria Ramon Areces.
- Barcena, Alicia y Serra, Narci. (2012). *Reforma Fisval en América Latina ¿Qué fiscalidad para qué desarrollo?*. Barcelona, España: CEPAL.
- Chan Magaña, M. R. (2019). *Inversión Y Adquisición De Activos*. Lima: SSRN Editorial.
- Enriquez Tapia, M. (2022). *Influencia del Presupuesto por Resultados en la Calidad del Gasto de la Municipalidad Distrital de Ayapata, periodo 2021*. Puno: Universidad Nacional del Altiplano.
- Gitman, L. J. (2005). *Fundamentos de inversiones*. Madrid: Pearson Educación.
- Guzmán Napurí, C. (2020). *Los servicios públicos en el Perú: ¿Quién los brinda?* Lima: Universidad Continental.
- Hernández Sampieri, Roberto & Mendoza Torres, Christian. (2018). *Metodología de la Investigacion: las rutas cuantitativa, cualitativa y mixta*. México: MCGraw-Hill Interamericana.
- Martel Arratea, F. B., & Reyes Poma, Y. D. (2019). *El Presupuesto por Resultados y su incidencia en la Ejecución de Gastos Presupuestales en la Municipalidad Distrital de Amarilis*. Huánuco: Universidad Nacional Hermilio Valdizan.
- Martínez Andrade, J. C. (2021). *La evaluación de la gestión pública desde un enfoque decolonial: teorías, experiencias y aprendizajes*. Tamaulipas: El Colegio de Tamaulipas- Red de Pensamiento Decolonial.
- Ministerio de Economía y Finanzas. (25 de Octubre de 2021). *Normas y documentos legales*. <https://www.gob.pe/mef>

- Mostajo Guardia, R. (2002). *El Sistema presupuestario en el Perú*. Chile: CEPAL.
- Ñaupas Paitan, Humberto & Mejía Mejía Elías & Novoa Ramírez, Eliana, Villagomez Paucar, Alberto. (2014). *Metodología de la Investigación Cuantitativa - cualitativa y redacción de la tesis*. Bogotá: Ediciones de la U.
- Ortega Figueiral, E. (2008). *Todo Contratación Laboral 2008*. Valencia: CISS Editorial.
- Ortegón Quiñones, E. (2020). *Políticas Públicas: Métodos conceptuales y métodos de evaluación*. Lima: CreaLibros Ediciones.
- Patiño Muñoz, L. A. (2017). *Influencia del Presupuesto por Resultados en la Calidad del Gasto Público del Municipio de Medellín. Caso del Sector de la Vivienda, en el periodo 2008 - 2016*. Medellín: Universidad EAFIT.
- Pérez García, F., & Cucarella Tormo, V. &. (2015). *Servicios públicos, diferencias territoriales e igualdad de oportunidades*. Bilbao: Fundación BBVA.
- Pérez Íñigo, J. M. (2020). *Fusiones, adquisiciones y valoración de empresas*. Madrid: ECOBOOK.
- Pessoa, M. &. (2015). *Gestión financiera pública en América Latina: La clave de la eficiencia y la transparencia*. New York: Inter-American Development Bank.
- Pineda Barrientos, A. (2022). *Presupuesto por resultado y ejecución del gasto público en una dirección regional de Apurímac, 2021*. Lima: Universidad César Vallejo.
- Quispe Orihuela, V. H., Villaroel Barrientos, R., & Copaja Arocutipa, F. H. (2021). *Gestión por resultados y la calidad del gasto en el sector público*. Guayaquil: Editorial Castagnola Sánchez.
- Romero Romero, E. (2013). *Presupuesto público y contabilidad gubernamental*. Bogotá: Ecoe Ediciones.

Suarez Castañeda, R. Y. (2021). *Presupuesto por Resultados y su influencia en el Valor Público en el distrito de Amarilis 2012 - 2016*. Huánuco: Universidad Nacional Hermilio Valdizan.

COMO CITAR ESTE TRABAJO DE INVESTIGACIÓN

Ugaz Aguirre, F. (2023). *El presupuesto por resultados y la inversión pública en la Municipalidad Provincial de Leoncio Prado 2022* [Tesis de pregrado, Universidad de Huánuco]. Repositorio Institucional UDH. <http://...>

ANEXOS

MATRIZ DE CONSISTENCIA

Problema	Objetivos	Hipótesis	Variables	Metodología	Instrumentos
<p>General</p> <p>¿Cómo se relaciona el presupuesto por resultados con la inversión pública en la Municipalidad Provincial de Leoncio Prado?</p> <p>Específicos</p> <p>¿Cómo se relaciona los programas presupuestales con la inversión pública en la Municipalidad Provincial de Leoncio Prado?</p>	<p>General</p> <p>Determinar cómo se relaciona el presupuesto por resultados con la inversión pública en la Municipalidad Provincial de Leoncio Prado</p> <p>Específicos</p> <p>Determinar cómo se relaciona los programas presupuestales con la inversión pública en la Municipalidad Provincial de Leoncio Prado</p> <p>Determinar cómo se relaciona la ejecución</p>	<p>General</p> <p>H0</p> <p>El presupuesto por resultados tiene relación directa con la inversión pública en la Municipalidad Provincial de Leoncio Prado</p> <p>Específicos:</p> <p>Los programas presupuestales se relacionan de manera directa con la inversión pública en la Municipalidad</p>	<p>Independiente</p> <ul style="list-style-type: none"> - Presupuesto por resultados <p>Dimensiones:</p> <ul style="list-style-type: none"> - Programas presupuestales - Seguimiento - Incentivos a la gestión <p>Dependiente</p> <p>Inversión pública</p> <p>Dimensiones</p>	<p>Tipo:</p> <p>Aplicada</p> <p>Enfoque:</p> <p>La tesis es de tipo cuantitativa, comprende el establecimiento de categorías para cada ítem que medirá las dimensiones de las variables establecidas.</p> <p>Nivel:</p> <p>El nivel de investigación descriptiva correlacional, en el sentido que se determinara causa y efecto entre las variables.</p> <p>Diseño:</p> <p>La tesis es no experimental, no manipulara ninguna de las</p>	<p>Encuesta</p> <p>Entrevista</p> <p>Información secundaria</p>

<p>¿Cómo se relaciona la ejecución presupuestal con la inversión pública en la Municipalidad Provincial de Leoncio Prado?</p> <p>¿Cómo se relaciona los incentivos a la gestión con la inversión pública en la Municipalidad Provincial de Leoncio Prado?</p>	<p>presupuestal con la inversión pública en la Municipalidad Provincial de Leoncio Prado</p> <p>Determinar cómo se relaciona los incentivos a la gestión con la inversión pública en la Municipalidad Provincial de Leoncio Prado</p>	<p>Provincial de Leoncio Prado</p> <p>La ejecución presupuestal se relaciona de manera directa con la inversión pública en la Municipalidad Provincial de Leoncio Prado</p> <p>Los incentivos a la gestión se relacionan de manera directa con la inversión pública en la Municipalidad Provincial de Leoncio Prado</p>	<ul style="list-style-type: none"> - Adquisición de activos - Servicios públicos 	<p>variables, es no experimental de tipo transeccional</p>	
---	---	---	--	--	--



ENCUESTA

La presente encuesta tiene fines académicos, el objetivo general es Determinar cómo se relaciona el presupuesto por resultados con la inversión pública en la municipalidad provincial de Leoncio Prado 2022. Sus respuestas contribuirán a dar respuesta a la problemática planteada.

1 = Muy en desacuerdo

2 = Algo en Desacuerdo

3 = Ni de acuerdo ni en desacuerdo

4 = Algo de Acuerdo

5 = Muy de acuerdo

Preguntas	1	2	3	4	5
¿El presupuesto por resultados permite la asignación eficiente de recursos a las inversiones?					
¿La municipalidad asigna recursos a las inversiones según la demanda de la población?					
¿La municipalidad analiza los gastos en función a los resultados?					
¿La municipalidad analiza los gastos en base a las políticas de presupuesto por resultados?					
¿El presupuesto por resultados en la municipalidad garantiza la vinculación de esfuerzo para las inversiones?					
¿El presupuesto por resultados tiene como fin integrar tareas en los diferentes niveles organizacionales de la municipalidad?					

<p>¿El presupuesto por resultados permite comprometer eficientemente los recursos para las inversiones de la municipalidad?</p> <p>¿Los compromisos presupuestales de la municipalidad están de acuerdo al presupuesto por resultados?</p> <p>¿La municipalidad tiene devengados de inversiones que se encuentra en el marco del presupuesto por resultados?</p> <p>¿Considera que la municipalidad usa los devengados para comprometer las inversiones en el marco del presupuesto por resultados?</p> <p>¿Cuenta la municipalidad con transferencia financiera oportuna para sus inversiones públicas?</p> <p>¿Las transferencias financieras solo se hacen en el marco del presupuesto por resultados?</p>					
<p>¿La municipalidad publica los programas de incentivos que hay de parte del gobierno?</p> <p>¿Las inversiones se hacen en base a los programas de incentivos?</p> <p>¿La municipalidad tiene convenios de financiamiento nacional e internacional?</p> <p>¿La municipalidad invierte con apoyo del financiamiento externo?</p> <p>¿La municipalidad garantiza apoyo presupuestal a las demandas de la población?</p> <p>¿El apoyo presupuestal está en base a los resultados obtenidos?</p>					
<p>¿La municipalidad invierte en activos fijos incluidos en el programa de presupuesto por resultados?</p> <p>¿El presupuesto por resultados garantiza adquisición inmediata de activos fijos?</p> <p>¿El presupuesto por resultados garantiza la reposición de activos necesarios para brindar servicios públicos?</p> <p>¿El presupuesto por resultados prioriza la reposición de activos para brindar el servicio?</p>					

<p>¿La municipalidad invierte en servicios públicos que son demanda en los presupuestos participativos?</p> <p>¿Los servicios públicos están incluidos en los programas presupuestales?</p> <p>¿Las inversiones de las municipalidades priorizaron acciones de auxilio en tiempos de pandemia incluidos en los programas presupuestales?</p> <p>¿Las inversiones de la municipalidad incluyen gastos para evitar problemas sanitarios?</p>					
--	--	--	--	--	--

EVALUACIÓN DE EXPERTOS



Universidad de Huánuco

EVALUACIÓN DE EXPERTOS

Estimado profesional, usted ha sido invitado a participar en el proceso de evaluación de un instrumento para investigación en Ciencias Empresariales. En razón a ello se le alcanza el instrumento motivo de evaluación y el presente formato que servirá para que usted pueda hacernos llegar sus apreciaciones para cada ítem del instrumento de investigación.

- Agradecemos de antemano sus aportes que permitirán validar el instrumento y obtener información válida, criterio requerido para toda investigación.

A continuación, sírvase identificar el ítem o pregunta y conteste marcando con un aspa en la casilla que usted considere conveniente y además puede hacernos llegar alguna otra apreciación en la columna de observaciones.

N°	Ítem	Validez de Contenido		Validez de Constructo		Validez Criterio		Observaciones
		El ítem corresponde a alguna dimensión de la variable.		El ítem contribuye a medir el indicador planteado.		El ítem permite clasificar a los sujetos en las categorías establecidas.		
		Si	No	Si	No	Si	No	
1	¿El presupuesto por resultados permite la asignación eficiente de recursos a las inversiones?	X		X		X		
2	¿La municipalidad asigna recursos a las inversiones según la demanda de la población?	X		X		X		
3	¿La municipalidad analiza los gastos en función a los resultados?	X		X		X		
4	¿La municipalidad analiza los gastos en base a las	X		X		X		


	políticas de presupuesto por resultados?						
5	¿El presupuesto por resultados en la municipalidad garantiza la vinculación de esfuerzo para las inversiones?	X		X		X	
6	¿El presupuesto por resultados tiene como fin integrar tareas en los diferentes niveles organizacionales de la municipalidad?	X		X		X	
7	¿El presupuesto por resultados permite comprometer eficientemente los recursos para las inversiones de la municipalidad?	X		X		X	
8	¿Los compromisos presupuestales de la municipalidad están de acuerdo al presupuesto por resultados?	X		X		X	
9	¿La municipalidad tiene devengados de inversiones que se encuentra en el marco del presupuesto por resultados?	X		X		X	
10	¿Considera que la municipalidad usa los devengados para comprometer las inversiones en el marco del presupuesto por resultados?	X		X		X	
11	¿Cuenta la municipalidad con transferencia financiera oportuna para sus inversiones públicas?	X		X		X	
12	¿Las transferencias financieras solo se hacen en el marco del presupuesto por resultados?	X		X		X	
13	¿La municipalidad publica los programas de incentivos que hay de parte del gobierno?	X		X		X	
14	¿Las inversiones se hacen en base a los programas de incentivos?	X		X		X	
15	¿La municipalidad tiene convenios de financiamiento nacional e internacional?	X		X		X	

16	¿La municipalidad invierte con apoyo del financiamiento externo?	X		X		X		
17	¿La municipalidad garantiza apoyo presupuestal a las demandas de la población?	X		X		X		
18	¿El apoyo presupuestal está en base a los resultados obtenidos?	X		X		X		
19	¿La municipalidad invierte en activos fijos incluidos en el programa de presupuesto por resultados?	X		X		X		
20	¿El presupuesto por resultados garantiza adquisición inmediata de activos fijos?	X		X		X		
21	¿El presupuesto por resultados garantiza la reposición de activos necesarios para brindar servicios públicos?	X		X		X		
22	¿El presupuesto por resultados prioriza la reposición de activos para brindar el servicio?	X		X		X		
23	¿La municipalidad invierte en servicios públicos que son demanda en los presupuestos participativos?	X		X		X		
24	¿Los servicios públicos están incluidos en los programas presupuestales?	X		X		X		
25	¿Las inversiones de las municipalidades priorizaron acciones de auxilio en tiempos de pandemia incluidos en los programas presupuestales?	X		X		X		
26	¿Las inversiones de la municipalidad incluyen gastos para evitar problemas sanitarios?	X		X		X		

Fuente: encuesta trabajo de investigación anexo n° 3, 2022

Datos del Experto:

Firma:



Apellidos y Nombres:

Econ. Vladimir H. Santiago Espinoza
Gerente
Cámara de Comercio e Industrias de Huánuco

DNI:



Universidad de Huánuco

EVALUACIÓN DE EXPERTOS

Estimado profesional, usted ha sido invitado a participar en el proceso de evaluación de un instrumento para investigación en Ciencias Empresariales. En razón a ello se le alcanza el instrumento motivo de evaluación y el presente formato que servirá para que usted pueda hacernos llegar sus apreciaciones para cada ítem del instrumento de investigación.

- Agradecemos de antemano sus aportes que permitirán validar el instrumento y obtener información válida, criterio requerido para toda investigación.

A continuación, sírvase identificar el ítem o pregunta y conteste marcando con un aspa en la casilla que usted considere conveniente y además puede hacernos llegar alguna otra apreciación en la columna de observaciones.

N°	Ítem	Validez de Contenido		Validez de Constructo		Validez Criterio		Observaciones
		El ítem corresponde a alguna dimensión de la variable.		El ítem contribuye a medir el indicador planteado.		El ítem permite clasificar a los sujetos en las categorías establecidas.		
		Si	No	Si	No	Si	No	
1	¿El presupuesto por resultados permite la asignación eficiente de recursos a las inversiones?	X		X		X		
2	¿La municipalidad asigna recursos a las inversiones según la demanda de la población?	X		X		X		
3	¿La municipalidad analiza los gastos en función a los resultados?	X		X		X		
4	¿La municipalidad analiza los gastos en base a las	X		X		X		

	políticas de presupuesto por resultados?						
5	¿El presupuesto por resultados en la municipalidad garantiza la vinculación de esfuerzo para las inversiones?	X		X		X	
6	¿El presupuesto por resultados tiene como fin integrar tareas en los diferentes niveles organizacionales de la municipalidad?	X		X		X	
7	¿El presupuesto por resultados permite comprometer eficientemente los recursos para las inversiones de la municipalidad?	X		X		X	
8	¿Los compromisos presupuestales de la municipalidad están de acuerdo al presupuesto por resultados?	X		X		X	
9	¿La municipalidad tiene devengados de inversiones que se encuentra en el marco del presupuesto por resultados?	X		X		X	
10	¿Considera que la municipalidad usa los devengados para comprometer las inversiones en el marco del presupuesto por resultados?	X		X		X	
11	¿Cuenta la municipalidad con transferencia financiera oportuna para sus inversiones públicas?	X		X		X	
12	¿Las transferencias financieras solo se hacen en el marco del presupuesto por resultados?	X		X		X	
13	¿La municipalidad publica los programas de incentivos que hay de parte del gobierno?	X		X		X	
14	¿Las inversiones se hacen en base a los programas de incentivos?	X		X		X	
15	¿La municipalidad tiene convenios de financiamiento nacional e internacional?	X		X		X	


16	¿La municipalidad invierte con apoyo del financiamiento externo?	X		X		X		
17	¿La municipalidad garantiza apoyo presupuestal a las demandas de la población?	X		X		X		
18	¿El apoyo presupuestal está en base a los resultados obtenidos?	X		X		X		
19	¿La municipalidad invierte en activos fijos incluidos en el programa de presupuesto por resultados?	X		X		X		
20	¿El presupuesto por resultados garantiza adquisición inmediata de activos fijos?	X		X		X		
21	¿El presupuesto por resultados garantiza la reposición de activos necesarios para brindar servicios públicos?	X		X		X		
22	¿El presupuesto por resultados prioriza la reposición de activos para brindar el servicio?	X		X		X		
23	¿La municipalidad invierte en servicios públicos que son demanda en los presupuestos participativos?	X		X		X		
24	¿Los servicios públicos están incluidos en los programas presupuestales?	X		X		X		
25	¿Las inversiones de las municipalidades priorizaron acciones de auxilio en tiempos de pandemia incluidos en los programas presupuestales?	X		X		X		
26	¿Las inversiones de la municipalidad incluyen gastos para evitar problemas sanitarios?	X		X		X		

Fuente: encuesta trabajo de investigación anexo n° 3, 2022

Datos del Experto:

Firma: _____

Apellidos y Nombres:


Cabanillas Santa Cruz, Yhela

DNI:

00187474

CEH:

00245



Universidad de Huánuco

EVALUACIÓN DE EXPERTOS

Estimado profesional, usted ha sido invitado a participar en el proceso de evaluación de un instrumento para investigación en Ciencias Empresariales. En razón a ello se le alcanza el instrumento motivo de evaluación y el presente formato que servirá para que usted pueda hacernos llegar sus apreciaciones para cada ítem del instrumento de investigación.

- Agradecemos de antemano sus aportes que permitirán validar el instrumento y obtener información válida, criterio requerido para toda investigación.

A continuación, sírvase identificar el ítem o pregunta y conteste marcando con un aspa en la casilla que usted considere conveniente y además puede hacernos llegar alguna otra apreciación en la columna de observaciones.

N°	Ítem	Validez de Contenido		Validez de Constructo		Validez Criterio		Observaciones
		El ítem corresponde a alguna dimensión de la variable.		El ítem contribuye a medir el indicador planteado.		El ítem permite clasificar a los sujetos en las categorías establecidas.		
		Si	No	Si	No	Si	No	
1	¿El presupuesto por resultados permite la asignación eficiente de recursos a las inversiones?	X		X		X		
2	¿La municipalidad asigna recursos a las inversiones según la demanda de la población?	X		X		X		
3	¿La municipalidad analiza los gastos en función a los resultados?	X		X		X		
4	¿La municipalidad analiza los gastos en base a las	X		X		X		

	políticas de presupuesto por resultados?						
5	¿El presupuesto por resultados en la municipalidad garantiza la vinculación de esfuerzo para las inversiones?	X		X		X	
6	¿El presupuesto por resultados tiene como fin integrar tareas en los diferentes niveles organizacionales de la municipalidad?	X		X		X	
7	¿El presupuesto por resultados permite comprometer eficientemente los recursos para las inversiones de la municipalidad?	X		X		X	
8	¿Los compromisos presupuestales de la municipalidad están de acuerdo al presupuesto por resultados?	X		X		X	
9	¿La municipalidad tiene devengados de inversiones que se encuentra en el marco del presupuesto por resultados?	X		X		X	
10	¿Considera que la municipalidad usa los devengados para comprometer las inversiones en el marco del presupuesto por resultados?	X		X		X	
11	¿Cuenta la municipalidad con transferencia financiera oportuna para sus inversiones públicas?	X		X		X	
12	¿Las transferencias financieras solo se hacen en el marco del presupuesto por resultados?	X		X		X	
13	¿La municipalidad publica los programas de incentivos que hay de parte del gobierno?	X		X		X	
14	¿Las inversiones se hacen en base a los programas de incentivos?	X		X		X	
15	¿La municipalidad tiene convenios de financiamiento nacional e internacional?	X		X		X	

16	¿La municipalidad invierte con apoyo del financiamiento externo?	X		X	X		
17	¿La municipalidad garantiza apoyo presupuestal a las demandas de la población?	X		X	X		
18	¿El apoyo presupuestal está en base a los resultados obtenidos?	X		X	X		
19	¿La municipalidad invierte en activos fijos incluidos en el programa de presupuesto por resultados?	X		X	X		
20	¿El presupuesto por resultados garantiza adquisición inmediata de activos fijos?	X		X	X		
21	¿El presupuesto por resultados garantiza la reposición de activos necesarios para brindar servicios públicos?	X		X	X		
22	¿El presupuesto por resultados prioriza la reposición de activos para brindar el servicio?	X		X	X		
23	¿La municipalidad invierte en servicios públicos que son demanda en los presupuestos participativos?	X		X	X		
24	¿Los servicios públicos están incluidos en los programas presupuestales?	X		X	X		
25	¿Las inversiones de las municipalidades priorizaron acciones de auxilio en tiempos de pandemia incluidos en los programas presupuestales?	X		X	X		
26	¿Las inversiones de la municipalidad incluyen gastos para evitar problemas sanitarios?	X		X	X		

Fuente: encuesta trabajo de investigación anexo nº 3, 2022

Datos del Experto:

Mag. Rafael Villanueva Ruiz

ECONOMISTA

Reg. N° 0172 C.E.H

Firma: _____

Apellidos y Nombres:

DNI:



"Año del Fortalecimiento de la Soberanía Nacional"

Tingo María; 14 de Octubre de 2022

CARTA N° 0123-2022-GPP-MPLP/TM

SR. JORGE LUIS LÓPEZ SANCHES

**DECANO DE LA FACULTAD DE CIENCIAS EMPRESARIALES - UNIVERSIDAD
DE HUÁNUCO**

ASUNTO. – EXPRESO CONSENTIMIENTO PARA EL DESARROLLO DE LA TESIS
DENOMINADA “EL PRESUPUESTO POR RESULTADOS Y LA
INVERSIÓN PÚBLICA EN LA MUNICIPALIDAD PROVINCIAL DE
LEONCIO PRADO 2022”

De mi mayor consideración;

Considerando el propósito de la tesis denominada, “EL PRESUPUESTO POR
RESULTADOS Y LA INVERSIÓN PÚBLICA EN LA MUNICIPALIDAD PROVINCIAL
DE LEONCIO PRADO 2022” elaborada por la BACH. FIORELA IRIS UGAZ
AGUIRRE, en mi calidad de representante de la institución expreso nuestro
consentimiento para el desarrollo de la misma, a efectos de que sus resultados
sean compartidos con esta gestión.

Sin otro particular, quedo de usted.

Atentamente;


MUNICIPALIDAD PROVINCIAL DE LEONCIO PRADO
TINGO MARÍA
Eco. Ytala Cabanillas Santa Cruz
GERENTE DE PLANEAMIENTO Y PRESUPUESTO